

24. 04. 2020 r.- piątek propozycje zabaw dla dzieci

## **Bocian i żaby – zabawy słuchowe i matematyczne**

Rodzic / opiekun czyta polecenie dziecku

### **Na początek przywitamy się śpiewająco**

Wszyscy są, witam Was, zaczynamy - już czas! Jestem ja,  
jesteś Ty. Raz, dwa, trzy!

<https://www.youtube.com/watch?v=fLX5nj9jeuk> możesz

wykorzystać ten link i śpiewać razem z Rodzicem

### **PROPOZYCJE ZABAW SŁUCHOWYCH DLA PEREŁEK, RYBEK I STERNIKÓW**

1. Obejrzyj film i posłuchaj rechotu żab. (spoko DW)

<https://www.youtube.com/watch?v=z5WrIKGVzZQ>

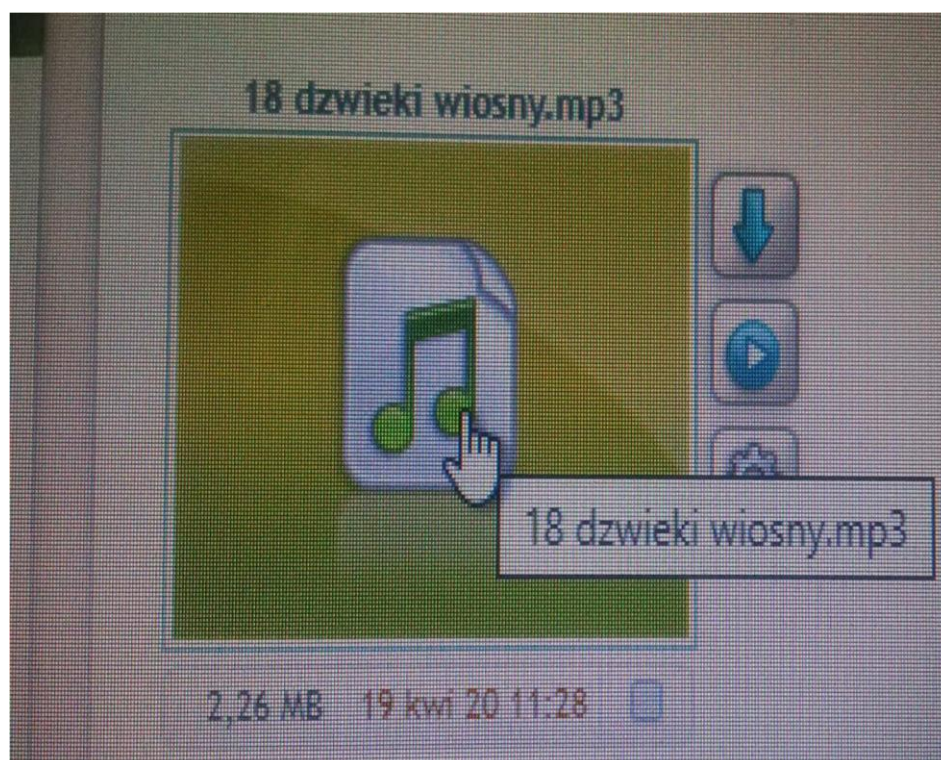
2. Teraz obejrzyj film o bocianach i posłuchaj ich klekotu. (Edith P)

<https://www.youtube.com/watch?v=KGEXj2MbqGc>

3. Znasz już odgłosy wydawane przez żaby i bociany, ale czy odgadniesz te zagadki słuchowe. Posłuchaj piosenki i nazwij wszystkie słyszane dźwięki i narysuj rozwiązanie.



<https://chomikuj.pl/wazka2006/Galeria>

Naciśnij na znaczek tak jak na zdjęciu\_poniżej




### **ZABAWY MATEMATYCZNE DLA PEREŁEK**


1. **Policz bociany w gnieździe i ułóż tyle klamerek, ile widzisz bocianów w każdym gnieździe.**



2. Czego w tym gnieździe jest więcej bocianów czy jajek? Ile jest jajek? Ile jest bocianów? Policz.



3. Policz żabki zaczynając od lewej strony. Ile ich jest? Ułóż tyle samo klocków.



4. Policz, ile jest żabek:

- zdziwionych, (3)
- uśmiechniętych, (4)
- smutnych? (3)


5. Matematyczne zagadki

- Policz jeszcze raz wszystkie żabki. Teraz zakryj dłońią 3 żabki. Ile zostało odkrytych?
- Teraz zakryj dłońią 6 żabek. Ile zostało odkrytych?
- Licząc od lewej strony pokaż:
  - trzecią żabkę,

- piątą żabkę,
- drugą żabkę
- pierwszą żabkę itd.


**6. Na środku kartki narysuj listek i wykonaj następujące polecenia. Narysuj żabkę:**

- przed liściem
- obok liścia
- za liściem
- za liściu



### PROPOZYCJE ZABAW MATEMATYCZNYCH DLA RYBEK I STERNIKÓW

**1. Policz żabki stojące w kolejce zaczynając od lewej strony. Ile żabek stoi w kolejce?**

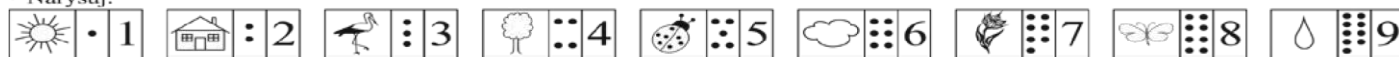


Teraz pokaż żabkę:



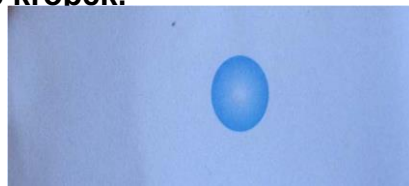
- pierwszą,
- czwartą,
- siódmą,
- dziewiątą,
- piątą,
- drugą,
- ósmą
- dziesiątą.

## 2. Weź kartkę odkoduj i narysuj rysunek.

• Narysuj:



## 3. Napisz cyfry odpowiadające liczbie kropek.



## 4. Na środku kartki narysuj bocianie gniazdo. Teraz narysuj



- na gnieździe,
- z lewej strony gniazda
- przed gniazdem
- za gniazdem.



Milej zabawy  
Wioletta Lipa