

30. 04 2020 r. czwartek- propozycje działań dla dzieci

Polska moja Ojczyzna- doskonalenie mowy i percepcji wzrokowej

Rodzic / opiekun czyta polecenie dziecku

Na początek przywitamy się śpiewając

Wszyscy są, witam Was, zaczynamy - już czas!

Jestem ja, jesteś Ty. Raz, dwa, trzy!

<https://www.youtube.com/watch?v=fLX5nj9jeuk>

możesz wykorzystać ten link i śpiewać razem z Rodzicem

PROPOZYCJE ZABAW DO WYBORU DLA PEREŁEK, RYBEK I STERNIKÓW

- 1. Obejrzyj film o symbolach narodowych i odpowiedz na pytania całym zdaniem. (ianislavus)**

<https://www.youtube.com/watch?v=FJ83BRqFPBA>



Pytania do Perełek

- Jakie znasz symbole narodowe?
- Jakie kolory ma flaga Polski?
- Jak wygląda godło Polski?

Pytania do Rybek i Sterników

- Jakie znasz symbole narodowe?
- Jakie są barwy narodowe Polski?
- Jakie kolory ma flaga Polski?
- Jak wygląda godło Polski?
- Czy wiesz jakie miasto jest stolicą Polski?
- Czy znasz nazwę najważniejszej rzeki w Polsce?

- 2. Polska to nasz dom, przyjrzyj się ilustracji i odpowiedz na pytania.**



Pytania do Perełek, Rybek i Sterników

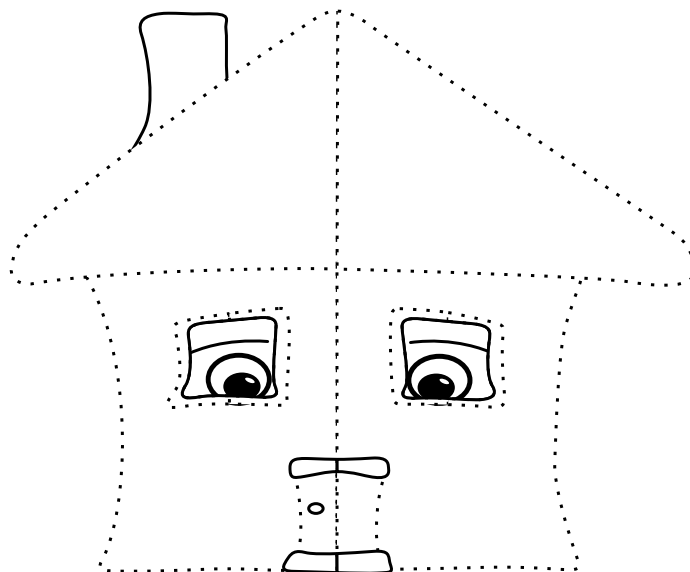
- Powiedz, gdzie mieszkasz, na wsi czy w mieście?
- Jak nazywa się miasto, w którym mieszkasz?
- Przedstaw się imieniem i nazwiskiem.
- Powiedz, gdzie mieszkasz? Podaj swój adres. (dziecko podaje nazwę ulicy, nr domu i mieszkania)

UWAGA: rodzicu przypomnij dziecku, że nie podajemy swojego adresu osobom nieznanym i nie rozmawiamy z obcymi.

3. Moja mała Ojczyzna- zadanie dla RYBEK i STERNIKÓW- MEN

<https://learningapps.org/1264128>

4. Zadanie dla Perełek. Połącz kropki i narysuj dom (plik do pobrania)



Zadania dla Rybek i Sterników

4. Spróbuj przeczytać napisy na mapie Polski. Prowadź linię po śladzie konturu Polski i głównych rzek. Pokoloruj kółka. Narysuj w ramce to co najbardziej podoba Ci się w Polsce. (plik do pobrania)

Mapa Polski



5. Ułóż zdania ze słowami:


POLSKA KRAJ GÓRY MORZE

6. Jaką głoskę słyszysz na początku, a jaką na końcu słowa:

mapa, Polska, kraj, Polak, obywatel, mieszkaniec

Zabawy na spostrzegawczość dla Perełek, Rybek i Sterników.


7. Wskaż godło Polski



8. Ułóż puzzle str. MEN

https://zasobyip2.ore.edu.pl/uploads/publications/4ef2376a253ff74f0969b27e6ec591a1/_lesson/lesson/index.html?fbclid=IwAR3ouUlc73VjccuEG2dIIAfyJ56Vyo8gyUzbyje6FLKdiKoCT

9. Wskaż flagę Polski



10. Ćwiczenia wykonane. Czas na relaks. Pobaw się z rodzicami

<https://www.youtube.com/watch?v=EKp3EdoHdKI&list=PLt3FJASYjFdZHGrQHchgQekf2a1GgeAy0&index=2> (#spiewajacebrzdace #spiewajacebrzdace #brzdace)

Miłej zabawy

Wioletta Lipa