

TEMAT DNIA: LUBIMY BOCIANY

1. **Rodzic czyta wiersz, dziecko uważnie słucha**, odpowiada na pytania dotyczące treści wiersza.

„Powrót bocianów” H. Zdzitowiecka

Przyleciały z daleka, krążyły nad
łąką. Zobaczyły je dzieci, gdy
rankiem weszło słońko.

Zobaczyły je dzieci,
powitały radośnie: -
Witajcie nam bociany,
powiadajcie o wiosnie.

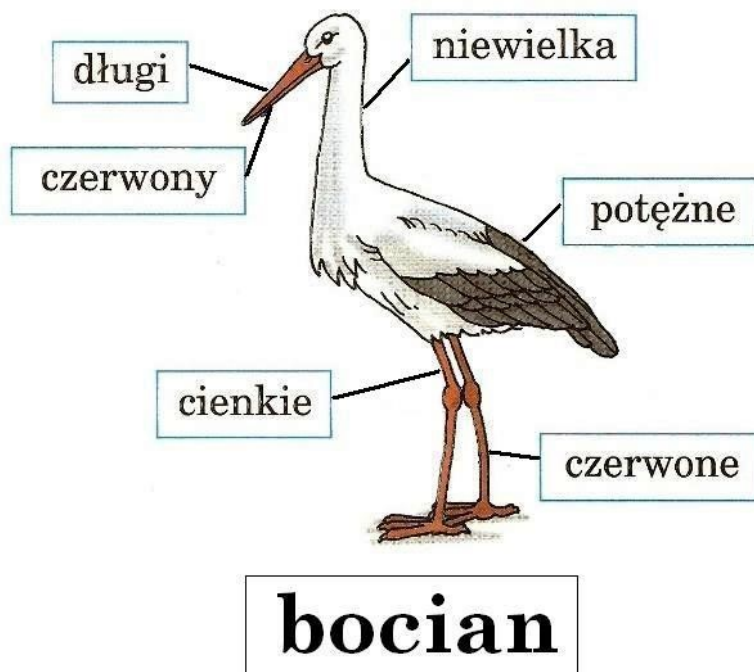
Przeleciały nad wioską,
krążyły powoli, aż przysiadły
na gnieździe, na wysokiej
topoli.

Przysiadły na topoli stare
gniazdo poznały dzieciom
na powitanie o wiosnie
klekotały.


Pytania do wiersza – Rodzic zadaje pytania, Dziecko odpowiada całym zdaniem

- Skąd przyleciały bociany?
- Gdzie najpierw latały?
- Kto je witał?
- Gdzie usiadły i dlaczego?
- Kiedy przylatują do nas bociany?


2. **Jak wygląda bocian?** Obejrzyj obrazek, przeczytaj wyrazy, dopowiedz brakujące słowa.



3. Znajdź 7 szczegółów, którymi różnią się obrazki. Zaznacz krzyżykiem różnice na dolnym obrazku. Pokoloruj górny obrazek




4. Praca plastyczna – opaska bociana i żabki. Do tego zadania potrzebne będą: kolorowe kartki z bloku technicznego (zielona, biała, czerwona), nożyczki, klej, zszywacz, czarny mazak. Wykonaj opaskę bociana i żabki podobnie jak na obrazkach poniżej. Jeśli potrafisz, zaprojektuj swoją własną opaskę bociana i żabki.



Sposób wykonania opaski znajdziesz na stronie <https://www.youtube.com/watch?v=hyGRipn0jq0>

5. A teraz czas na relaks po ciężkiej pracy! **Zatańcz z rodzicem lub rodzeństwem przy piosence „Żabie kroki”**. Wykorzystaj do tańca opaskę żabki i bociana. Rodzicu, piosenkę znajdziesz na stronie <https://www.youtube.com/watch?v=DwwpCoM0sHg> Śpiewające Brzdące - Żabie kroki.

6.. Kolejne zadanie dla mądrego i sprytnego Marynarza. **Litery z ramki doprowadź do odpowiednich wyrazów. Rysuj pośladzie rysunki ptaka.**



7. Przeczytaj z rodzicem czytanek wyrazowo – obrazkową o bocianie



Pozdrawiamy
Wiesława Bączyk i Wioletta Lipa

