

## Scenariusz zajęć dla dzieci utrwalających wymowę głosek "f" i "w"

Środa 08.04.2020 r.

### Zajęcia nr 3

Utrwalanie wymowy głoski "w": pisanki - jajka malowane.


(Polecenia czytają rodzice/opiekunowie)

Za kilka dni rozpoczynają się Święta Wielkanocne. Jedną z tradycji tych świąt jest ozdabianie w Wielką Sobotę jajek. Najbardziej znane sposoby to malowanie jajek na jednolity kolor - tak powstają kraszanki lub rysowanie (malowanie) na nich różnych wzorów - tak powstają pisanki.


1. Przygotuj blok rysunkowy, kredki, nożyczki, słomkę do napojów i zeszyt do zajęć logopedycznych.
2. Wykonaj planszę oraz elementy do przenoszenia słomką według wzoru:




1. Narysuj koszyczek.



2. Narysuj i wycinaj 10 kraszank.



3. Wciągając powietrze przez słomkę, przenieś kraszanki do koszyczka.



4. Gotowe!

3. Gimnastyka buzi i języka. Każde ćwiczenie wykonaj 10 razy:

- zaokrąglaj naprzemiennie wargi i spłaszczaj je (jak do uśmiechu),
- wykonuj półuśmiechy; naciągaj jeden kącik warg, a potem drugi,
- chowaj wargi do środka.

4. Powtórz sylaby:

- wa - wo - wu;
- we - wa - wy;
- wy - wo - wu;
- we - wo - wy.

5. Wysłuchaj fragmentu tekstu piosenki:

“Pisanki”

Pisanki, pisanki,  
jajka malowane  
nie ma Wielkanocy  
bez barwnych pisanek.

Pisanki, pisanki  
jajka kolorowe,  
na nich malowane  
bajki pisanekowe.  
[...]

Krystyna Parnowska - Różecka

6. Powtórz ten tekst starannie wymawiając głoskę “w”.

7. Narysuj w zeszyte do zajęć logopedycznych pisanekę, a obok uśmiechniętą minkę 😊.

Dziękuję - logopeda  
Grażyna Kępa