

# Scenariusz zajęć dla dzieci utrwalających wymowę głosek "sz" i "ż/rz"

Poniedziałek 27.04.2020 r.

## Zajęcia nr 5


Utrwalenie wymowy głosek "sz" i "ż/rz"- Kolorowe kwiaty




(Polecenia czytają rodzice / opiekunowie)

Dzisiaj zabieram Was do ogrodu pełnego kolorowych kwiatów.

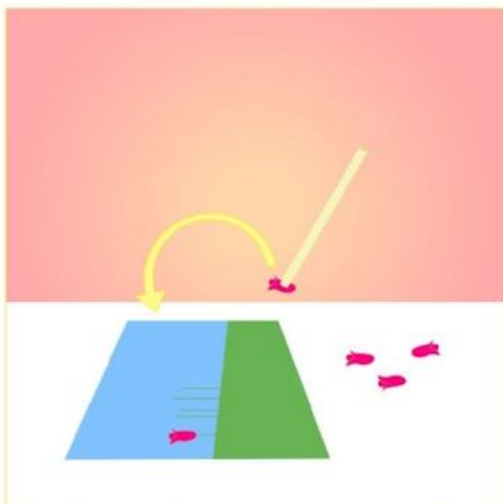
1. Przygotuj: kredki, blok rysunkowy, nożyczki, słomkę do napojów, płyn do baniek (możesz go sam wykonać: jedna miarka płynu do zmywania naczyń wymieszana z 10 miarkami wody) i zeszyt do zajęć logopedycznych.
2. Wykonaj planszę oraz elementy do przenoszenia słomką według wzoru, poćwicz oddychanie.




1. Narysuj łodyżki kwiatków z listkami.



2. Narysuj kwiatki i wytnij je.



3. Przenieś kwiatki do łodyżek za pomocą słomki, wciągając do niej powietrze.



4. Obrazek jest gotowy.

Grafikę do planszy "kwiatki" wykonała Joanna Kępa

3. Teraz zapraszam Ciebie na kwiatową gimnastykę buzi i języka.




WYTNIJ NAS! @logopestka.pl

4. Powtórz sylaby:

- sza, sza, sza, za, za, za;
- szo, szo, szo, zo, zo, zo;
- szu, szu, szu, zu, zu, zu;
- sze, sze, sze, ze, ze, ze;
- szy, szy, szy, ży, ży, ży.

5. Przyjrzyj się kwiatom; niektóre mają taki sam kształt, ale inne kolory. Poszukaj par, połącz zapisane na nich wyrazy - powiedz je zwracając szczególną uwagę na wymowę głosek "sz" i "ż".



planszę "kwiaty" wykonała Joanna Kępa

6. Powtórz jeszcze raz pary wyrazów zapisane na kwiatach:

- szary żakiet;
- szeroka rzeka;
- dojrzała gruszka;
- żółte kalosze;
- różowy kapelusz;
- duża szafa.

7. Wybierz jedną z par wyrazów i wykonaj do niej ilustrację w zeszycie do zajęć logopedycznych. Narysuj też uśmiechniętą minkę 😊 za udział w zajęciach.

Dziękuję - logopeda  
Grażyna Kępa