

## Zabawy z jajkiem i zającem

10.04.2020 r. piątek

Scenariusz rozwijający umiejętność wypowiedzi całozdaniowych, logicznego myślenia, posługiwania się nożyczkami, kształtowanie prawidłowego chwytu, poszerzenie wiadomości dzieci.

Rodzic / opiekun czyta polecenie dziecku

### 1. Na początek przywitamy się śpiewająco


Wszyscy są, witam Was, zaczynamy - już czas!

Jestem ja, jesteś Ty. Raz, dwa, trzy!

<https://www.youtube.com/watch?v=fLX5nj9jeuk>

możesz wykorzystać ten link i śpiewać razem z Rodzicem.

**2. Przyjrzyj się obrazkom i opowiedz rodzicowi historyjkę. Jak myślisz co było pierwsze jajko czy kura? Może rodzice wiedzą.** (Historyjka Bliżej Przedszkola)



### 3. Posłuchaj piosenki (propozycja z MEN)

<https://www.youtube.com/watch?v=nA9fBGhF168>

Czy wiesz już co było pierwsze?

**4. Rozwiąż zagadki i wskaż odpowiedni obrazek** (zagadki ze strony Kreatywne Nauczycielki Przedszkola)

Jeden taki dzień w całym roku mamy,  
że gdy nas obleją, to się nie gniewamy.



W wielkanocnym koszyczku leżeć będą sobie.  
Zanim je tam włożę, ślicznie je ozdobię.



Wykluły się z jajek, są żółciutki całe.  
Będą z nich kogutki albo kurki małe.



Na wielkanocnym stole to ona króluje.  
Polana słodkim lukrem i gościom smakuje.




## 5. Zadanie dla Perełek

Przygotuj kolorowy papier, nożyczki, klej, ołówek, kolorowe kartki, wstążka, sznurek lub tasiemka, kulkowe waciki. Jeśli nie masz kulkowych wacików możesz je zrobić z płatków kosmetycznych.



Rodzic rysuje sylwetkę odwróconego tyłem zajączka.



Dziecko wycina zajączki po śladzie.



Przyklej ogonki z wacików.



Przyklej gotowe zajączki na wstążce, girlanda gotowa, możesz świątecznie ozdobić pokój.




### Zadanie dla Rybek i Sterników

Przygotuj wydmuszki, farby, pędzel i wodę i pomaluj wydmuszki.



Zostaw pomalowane wydmuszki do wyschnięcia a Ty w tym czasie narysuj łodygę tulipana i wytnij ją.





Wydmuszki na pewno już wyschły zwiń wyciętą łądygę na pół, wsadź w większy otwór wydmuszki i wiosenny tulipan gotowy.



Wioletta Lipa