

07.05.2020 r.- czwartek propozycje działań dla dzieci

BIEL I CZERWIEN

Cele:

- Utrwalenie wyglądu flagi Polski.
- Doskonalenie spostrzegawczości.
- Rozwój mowy.

1. Posłuchaj piosenki i przyjrzyj się barwom narodowym. ([Magdalena Dworak](#))

<https://www.youtube.com/watch?v=c9rDchr7Tss&t=42s>

2. Teraz posłuchaj czytanej wiersza i odpowiedz na pytania całym zdaniem

„Nasza ojczyzna” – słuchanie wiersza D. Kossakowskiej.

Wisłą płyniemy od gór aż do morza.

Każdy podziwia nasz piękny kraj.

Piękny jest zimą, piękny jesienią

i wtedy, kiedy jest maj.

Gdy polskie flagi wiszą

i dumnie w słońcu się mienią


Gdy wszyscy podziwiają,

biel połączoną z czerwienią.

Rozmowa w oparciu o wiersz.

- Gdzie Wisła ma swój początek i do czego wpada?
- W jakim miesiącu wywieszane są polskie flagi?
- Jakie kolory znajdują się na polskiej fladze?

3. Wskaż flagę Polski



Flagi państw Unii Europejskiej

4. Ułóż zdania ze słowami:

POLSKA KRAJ GÓRY MORZE


5. Podziel słowa na głoski:

MAPA POLSKA KRAJ POLAK OBYWATEL

6. Policz słowa w zdaniu.

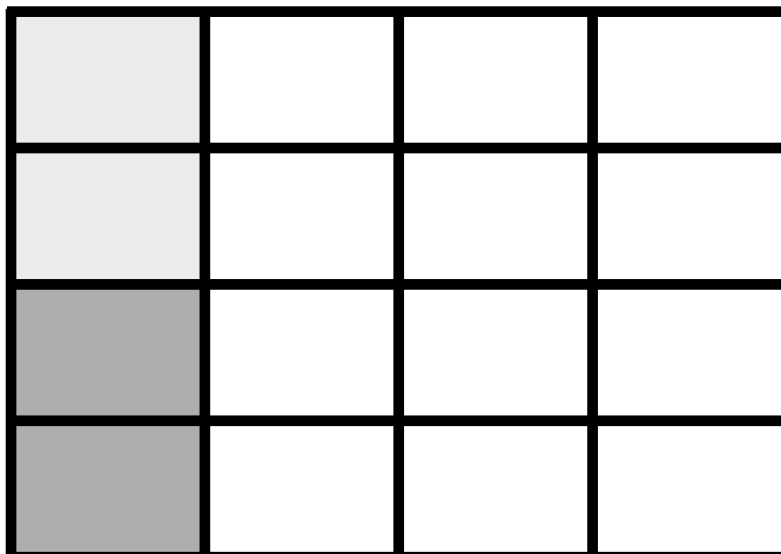
- **Janek zna barwy narodowe.**
- **Godłem Polski jest orzeł biały na czerwonym tle.**
- **Każdy Polak kocha swoją Ojczyznę.**
- **Franek ma flagę.**

7. Wskaż godło Polski





8. Wytnij obrazki znajdujące się na kolejnej stronie, a następnie przyklej je na planszę w taki sposób, żeby dany obrazek nie powtórzył się ani w linii pionowej, ani w linii poziomej. Nie może powtórzyć się też w małym kwadracie. Plik do pobrania. Kodowanie na dywanie.





9. Czas na relaks. Pobaw się z rodzicami. Śpiewające brzdące

<https://www.youtube.com/watch?v=EKp3EdoHdKI&list=PLt3FJASYjFdZHGrQHchgQekf2a1GgeAy0&index=2>

MIŁEJ ZABAWY

Wioletta Lipa

Materiały poglądowe wykorzystane w tym projekcie dydaktycznym, pozyskane ze stron internetowych, biblioteki i zasobów nauczyciela, służą wyłącznie celom edukacyjnym w okresie kwarantanny narodowej ad.: Covid – 19