

## LIST DO RODZICÓW

Temat tygodnia: Zwierzęta – 18.05. – 22.05.2020r.

Tematy dni: **Mój przyjaciel – pies i kot; To, co pływa, gryzie, piszczy; U weterynarza, W zoo; Uwaga! Nieznajome zwierzę;**

Drodzy Rodzice, w tym tygodniu porozmawiamy o naszych pupilach: psach i kotach, ich potrzebach i zwyczajach. Poznamy pracę weterynarza i dowiemy się, jak wygląda lecznica dla zwierząt. Podyskutujemy także o zwierzętach mieszkających w zoo. Dowiemy się, jak zachowywać się w obecności zwierząt, których nie znamy. Wspólnie rozwiążemy zagadki na temat naszych ulubieńców i rozpoznamy głosy zwierząt.

Wykonamy prace plastyczne.

Podczas zabaw ruchowych, gimnastycznych i naśladowczych wykonamy liczne ćwiczenia usprawniające koordynację ruchową, a także kształtujące prawidłową postawę ciała i rozwijające umiejętności pantomimiczne.

Dobre pomysły dla rodziców, czyli jak spędzać czas z dzieckiem:

- **Rozmowy** o zwierzętach żyjących w naturalnym środowisku, w zoo.
- **Obserwowanie zachowania** zwierząt, przypomnienie zasad bezpieczeństwa podczas kontaktu ze zwierzętami.
- **Zabawy w naśladowanie i powtarzanie dźwięków.**
- **Zabawy w wyraźne wypowiedanie wyrazów:** jak najszybciej, jak najwolniej, jak najciszej, jak najgłośniej.
- **Rozwiązywanie zagadek.**
- **Słuchanie** opowiadań i wierszy, wspólne **słuchanie i śpiewanie** piosenek.

**Poniedziałek 18.05.2020r. – „Mój przyjaciel – pies i kot”**

**Na początek poranna gimnastyka dla dzieci starszych;** (źródło: Youtube Piosenka DJ Miki - Ręce do góry – sł. Gosia Kosik, produkcja muzyczna Krzysztof Palczewski)


[www.youtube.com/watch?v=EuCip5y1464](http://www.youtube.com/watch?v=EuCip5y1464)

Ręce do góry hop sa, sa  
teraz kucnij i złap psa  
ręka prawa ręka lewa  
i już lataś tak jak mewa.  
Hop do przodu , klaśnij raz  
teraz w dół i w górę dwa  
noga prawa, noga lewa  
kręcisz nogą tak jak trzeba.  
W lewo raz, w prawo dwa  
skacz na nodze tak jak ja  
obrót w lewo klaśnij raz

zatańczymy jeszcze raz.


Poranna gimnastyka dla dzieci młodszych.

Wybierz dowolne karty „ruchowe” ze zwierzakami i naśluduj ich ruchy.



DZIECKIEMBADZ.BLOGSPOT.COM

ZAKRĘĆ KUPERKIEM  
JAK



**KACZKA**

SZCZYP JAK




**KRAB**

ZWIŃ SIĘ JAK



**KOT**

SKACZ JAK



**ŻABA**

DZIECKIEMBADZ.BLOGSPOT.COM

KOPNIJ JAK



KOŃ

TURLAJ SIĘ JAK




JEŻ

ROZCIĄGNIJ SIĘ JAK



ROZGWIAZDA

STĄPAJ JAK



SŁOŃ

DZIECKIEMBADZ.BLOGSPOT.COM

SKRADAJ SIĘ JAK



LIS

ZRÓB ŚMIESZNĄ  
MINĘ JAK




MAŁPKA

ZAKRĘĆ SIĘ JAK



PSZCZOŁA

PEŁZAJ JAK



WAŻ

DZIECKIEMBADZ.BLOGSPOT.COM

WYPROSTUJ RĘCE I  
NOGI JAK



**OŚMIORNICA**

BIEGAJ JAK



**PIES**

WYCIĄGNIJ SIĘ JAK



**ŻYRAFA**

LATAJ JAK



**NIETOPERZ**

DZIECKIEMBADZ.BLOGSPOT.COM



**Uważnie posłuchaj wiersza pt. „Szczeniątka” E. Szelburg – Zarembiny. Jeżeli masz ochotę naucz się wiersza na pamięć.**

Bez liku  
jest szczeniątek w koszyku.  
Jedno – podobne do matki.  
Drugie – w białe łatki.  
Trzecie – czarne jak wronka.  
Czwarte – bez ogonka.  
Podpalanych dwoje.  
A ostatnie, to najmniejsze,  
ono.... Będzie moje.

**Odpowiedz na pytania rodzica:** Gdzie leżały szczeniątka?; Jak wyglądało pierwsze (drugie, trzecie, czwarte)?; Jak wyglądały dwa pieski?; Co znaczy słowo „podpalane”?; Jakie było najmniejsze?; Ile było wszystkich szczeniątek?  
Rodzic układa siedem sylwet psów, które wyglądają jak psy z wiersza. Dziecko ma za zadanie uporządkować kolejno psy, ustawiając je w szeregu zgodnie z treścią wiersza. Następnie rodzic recytuje wiersz frazami. Dziecko powtarza: cicho, średnio głośno, głośno, dopowiada końcówkę wersu.

**Wiersz dla dzieci młodszych**

**Uważnie posłuchaj wiersza pt. „Mój piesek” Anny Łady - Grodzickiej.**

Mój piesek ma cztery łapki,  
a na grzbiecie dwie łatki.  
Ogonkiem merda wesoło  
i kręci się za nim w koło.


**Odpowiedz na pytania rodzica:** O jakim zwierzątku był wierszyk?; Ile piesek ma łapek?; Co ma na grzbiecie?; Czym merda wesoło?;  
Rodzic wskazuje na obrazku lub maskotce części ciała psa i mówi: Tu piesek ma ..., a dziecko dopowiada właściwe słowa: głowę, brzuch, grzbiet, ogon, łapki. Rodzic mówi: Na głowie ma ..., a dziecko dopowiada: nos, wąsy, pyszczek, uszy i oczy. A na grzbiecie?... , dziecko dopowiada: dwie łatki. Liczenie, ile pies ma: uszu – rodzic mówi: dwoje uszu, nosów – jeden nos, oczu – dwoje oczu, łap – cztery łapy i łatek na grzbiecie – dwie łatki.

Praca plastyczna - wykonaj kotka lub królika z ekologicznego materiału - gazety.






Praca plastyczna dla młodszych dzieci – pokoloruj dowolnego kotka kredkami i dorysuj mu oczy, nos, buzię, wąsy. Jeśli wolisz farby namaluj rybkę.



Dorysuj kotu oczy, nos, buzię, wąsy.

Pokoloruj rysunek.



*przedszkolankowo.pl*



**Wtorek 19.05.2020r. – „To, co pływa, gryzie, piszczy”**

[www.youtube.com/watch?v=Mdz4Tu6J2Lk](http://www.youtube.com/watch?v=Mdz4Tu6J2Lk) Bolek i Lolek – odc. 9 Brzydkie Kaczątko  
Obejrzyj film z serii „Bajki Bolka i Lolka”

[www.youtube.com/watch?v=wH3rjOfzOYY](http://www.youtube.com/watch?v=wH3rjOfzOYY) Na wsi (1971) – seria Miś Kudłatek  
Film dla dzieci młodszych

[www.youtube.com/watch?v=vFf1UYE\\_gRU](http://www.youtube.com/watch?v=vFf1UYE_gRU) Piosenka Na podwórku koło bramy –  
Radiowe Nutki autor Hanna Łochocka  
Muzyka: Krystyna Kwiatkowska  
Wysłuchaj piosenki i zabaw się przy niej.


[www.youtube.com/watch?v=jI9trlb3NJQ](http://www.youtube.com/watch?v=jI9trlb3NJQ) - Piosenka przedszkolaka – Dziwne rozmowy; słowa: A. Aleksandrowicz, muz. W. Zaliński  
Wysłuchaj piosenki, naśladowuj głosy zwierząt.

W chlewiku mieszka świnka  
i trąca ryjkiem drzwi.  
Gdy niosę jej jedzenie  
– To ona: kwi, kwi, kwi.  
Na drzewie siedzi wrona  
od rana trochę zła.  
Gdy pytam: Jak się miewasz?  
To ona: kra, kra, kra.  
Opodal chodzi kaczka,  
co krzywe nóżki ma.  
Ja mówię jej: Dzień dobry!  
A ona: kwa, kwa, kwa.  
Przed budą trzy szczeniaczki podnoszą straszny gwałt.

Ja mówię: Cicho pieski  
a one: hau, hau, ha.

[www.youtube.com/watch?v=1PD3jNhefUA](http://www.youtube.com/watch?v=1PD3jNhefUA) Gdzie ja mieszkam? Nauka zwierząt gospodarskich, nazwy ich domów, odgłosy.

Pomóż odszukać zwierzątkom ich domy.







[www.youtube.com/watch?v=v4R2rkyIrc0](http://www.youtube.com/watch?v=v4R2rkyIrc0) Zwierzęta na wsi cz.1 (odgłosy, zagadki, zadania)

Film przedstawia rodzinę zwierząt na wsi. Prezentuje wydawane przez nie dźwięki. Zadania i zagadki dla chętnych dzieci.

[www.youtube.com/watch?v=efqoaJvBjWU&t=413s](http://www.youtube.com/watch?v=efqoaJvBjWU&t=413s) Zwierzęta na wsi – odgłosy zwierząt

[www.youtube.com/watch?v=wtgci-fqZz0&t=43s](http://www.youtube.com/watch?v=wtgci-fqZz0&t=43s) zagadki o zwierzętach  
Rozwiąż zagadki.

**Środa 20.05.2020r. – „U weterynarza”**

**Wysłuchaj opowiadania pt. „Czworożni pacjenci” Z. Gorczyckiej.**

Dziadek Franek ma przyjaciela lekarza. Pewnego wieczoru przyjaciel odwiedził go.

- Jak dobrze, że jesteś – mówi dziadek. Nasz Kusy zwichnął nogę. Poradź mi, co mam robić.

Lekarz ogląda chorą łapkę, nastawia, bandażuje. I Kusy wkrótce jest zdrowy. Po tygodniu doktor znów odwiedza przyjaciela. Kusy wita się z nim, a potem wybiega z pokoju.

Po chwili wraca, ale nie sam. Obok niego skacze na trzech nogach kulejący buldog.

- Ach! – woła lekarz – przyprowadziłeś mi pacjenta! Nie ma rady, muszę mu pomóc. Dobry z ciebie, piesku kolega!

Kusy liże rękę lekarza. Dziękuje mu.




Rozmowa na temat wysłuchanego tekstu. Rodzic zadaje dziecku pytania: Kim był przyjaciel dziadka?; Kogo ten lekarz leczył?; Komu najpierw pomógł lekarz?; Co zrobił pies przy następnej wizycie lekarza?; Jak nazywa się lekarz, który leczy zwierzęta?

**Praca z ilustracją pt. „U weterynarza”** (źródło: Wielka Księga Tropicieli)

Opowiedz, co widać na obrazku. Wyszukaj wskazane zwierzęta o których była mowa w wysłuchanym opowiadaniu.







## Wiersz dla dzieci młodszych

Wysłuchaj wiersza pt. „Weterynarz” Zbigniewa Dmitroca.

Gdy koń kaszle lub kuleje,  
Kiedy chory pies nic nie je,  
Weterynarz nawet w nocy  
Nie odmówi im pomocy.

Rozmowy dotyczące treści wiersza

Po wysłuchaniu wiersza, odpowiedz na pytania: Kim jest weterynarz?; Czym zajmuje się weterynarz?.

[www.youtube.com/watch?v=jENEuU0SEsU](http://www.youtube.com/watch?v=jENEuU0SEsU) - JK Sport Zabawy z dzieckiem w domu odc.31 Tańce dla smyka; Album: Śpiewniki pokazywanki; wytwórnia: Muzyczny Domek  
Pobaw się z rodzicami przy utworach muzycznych.

[www.youtube.com/watch?v=r8qvgiG0GXA](http://www.youtube.com/watch?v=r8qvgiG0GXA) – Zabawa ze śpiewem „Koniki” dla dzieci młodszych


Noga goni nogę,  
Biegają koniki,  
Stukają kopytka  
W rytm muzyki. (x2) – **poruszasz się krokiem dostawnym;**  
Jedna noga tupie: tup, tup, tup – **zatrzymujesz się i tupiesz jedną nogą;**  
Druga noga stuka: stuk, stuk, stuk. – **tupiesz drugą nogą;**  
Konik skacze sobie hop, hop, hop. – **podskakujesz;**  
Koniku w drogę! Wioooooooooo! – **mówisz wio!**

## Ćwiczenia dla chętnych dzieci:

Akwarium z kolorowymi rybkami

Pokoloruj rybki zgodnie z poleceniami:

- rybki skierowane pyszczkami **w górę** – na niebiesko
- rybki skierowane pyszczkami **w dół** – na czerwono
- rybki skierowane pyszczkami **w prawo** – na żółto
- rybki skierowane pyszczkami **w lewo** – na zielono



Sen kota

Powiedz, gdzie śpi kot. Co mu się śni?

Uzupełnij rysunek zgodnie z poleceniami:

- **na** oparciu fotela narysuj motyla
- **pod** fotelem narysuj kłębek wełny
- **nad** fotelem narysuj ptaka
- **z prawej strony** fotela narysuj stół
- **z lewej strony** fotela narysuj duży wazon
- **przed** fotelem narysuj misia.

Starannie pokoloruj cały rysunek.



Tak czy nie?

Nazwij zwierzęta przedstawione na rysunkach.

Uważnie słuchaj i odpowiadaj jednym słowem: **tak** lub **nie**.

- **na lewo od królika** jest niedźwiadek
- **nad krówką** jest świnka
- **pod królikiem** jest piesek
- **nad kurczakiem** jest mysz
- niedźwiadek jest **między krówką a kotkiem**
- królik znajduje się **na lewo od kurczaka**
- **nad kotem** jest kurczak.


















Pokoloruj królika na szaro, a jego sąsiadów z góry, z dołu, z prawej strony i z lewej strony – wybranymi przez siebie kolorami.




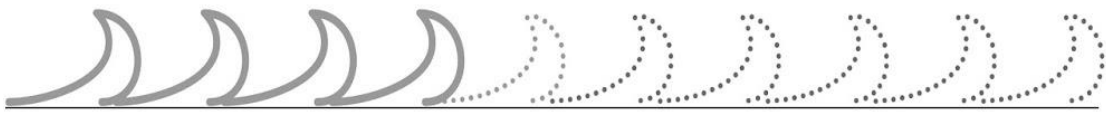


# Schrijfpatroonschapen



Name:



Name

Datum

# Schwungübungen

Spure die Leertaste

Viel Erfolg!




Name:

Datum:

# Schwungübungen

Spure die Linien nach

Viel Erfolg!



## **Czwartek 21.05.2020r. – „W zoo”**

[www.youtube.com/watch?v=MIZr2NTt-gM](http://www.youtube.com/watch?v=MIZr2NTt-gM) - **Poznaj dzikie zwierzęta i ich odgłosy.**

Dzikie zwierzęta występujące w filmie to: flaming, gepard, hiena, hipopotam, kangur, koala, krokodyl, lemur, lew, małpa, nosorożec, panda, papuga, słoń, struś, tygrys, zebra, żyrafa.

[www.youtube.com/watch?v=xIXEn3l6vYM](http://www.youtube.com/watch?v=xIXEn3l6vYM) **Lulek jedzie do zoo; Rymowanki dla dzieci; Lulek. Tv**

Zapraszam cię na wycieczkę do ZOO. Możesz tutaj zobaczyć wiele egzotycznych zwierząt i usłyszeć o nich rymowanki. Posłuchaj, jakie dźwięki wydaje lew, słoń lub małpa. Lulek ma również dla ciebie ciekawą zabawę w zagadki.

[www.youtube.com/watch?v=DCxGIYw7Za4](http://www.youtube.com/watch?v=DCxGIYw7Za4) - **Wycieczka do zoo; Piosenki dla dzieci- Piesio tv**

**Posłuchaj piosenki z pewnością lubisz wycieczki do zoo.**

[www.youtube.com/watch?v=AhQkie0CIlk](http://www.youtube.com/watch?v=AhQkie0CIlk) Ale Fajnie – idziemy do zoo

Teraz zabawisz się przy rytmicznej piosence „Idziemy do zoo” i będziesz naśladować ruchy zwierząt.

[www.youtube.com/watch?v=QhBK5z2ERP8](http://www.youtube.com/watch?v=QhBK5z2ERP8) **Ciężki i lekki, - przeciwieństwa czyli wyrazy przeciwstawne**

W tym filmie dowiesz się czym są przeciwieństwa. Poznasz wyrazy przeciwstawne i nauczysz się je dopasowywać czyli dobierać w pary. Na przykład ciężki słoń i lekka myszka. Wspaniała bajka edukacyjna, przy której będziesz się doskonale bawić.

**Słoń na wycieczce – masaż z rodzicem**

Szedł sobie słoń na wycieczkę, (rodzic z wyczuciem naciska plecy dziecka wewnętrzną stroną dłoni)

z tyłu na plecach miał teczkę, (rysuje palcem prostokąt)

nos długi – trąbę słoniową (rysuje trąbę)

i kiwał na boki głową. (ujmuje ciało dziecka i lekko kołysze na boki)

Wolno szedł słoń, szurając nogami jak wielkie kloce. (naciska plecy dziecka wewnętrzną stroną dłoni)

Tak ociężałe jak .... słońcie (naciska dłońmi na przemian, wolno przesuwając je wzdłuż kręgosłupa do góry)

Szedł sobie wolniutko po drodze.

**Pajaczek – masaż z rodzicem dla dzieci młodszych**

Wspinał się pajaczek po rynnie. (rodzic wędruje palcami od dołu ku górze po plecach dziecka)

Spadł wielki deszcz i zmył pajaczkę (rozkłada na plecach płasko obie dłonie i szybko przesuwają je w dół)

Zaświeciło słończko, (masuje plecy ruchem okrężnym)  
Wysuszyło pajęczka, rynnę i ... (zaczynamy od początku)

[www.youtube.com/watch?v=NQC\\_9j5MKF0](http://www.youtube.com/watch?v=NQC_9j5MKF0) puzzle dla dzieci ze zwierzętami w Afryce

Obejrzyj krótki filmik edukacyjny, poznasz różne afrykańskie zwierzęta a także usłyszysz odgłosy niektórych zwierząt. Obserwuj dopasowywanie kształtu zwierząt w odpowiednie miejsce na drewnianej deseczce.

**Piątek 22.05.2020r. – „Uwaga! Nieznajome zwierzę”**

[www.youtube.com/watch?v=FacAJxizh4](http://www.youtube.com/watch?v=FacAJxizh4) - JK Sport Zabawy z dzieckiem w domu odc. 3; Ćwicz z mamą i tatą.

Poćwicz z mamą i tatą.

[www.youtube.com/watch?v=mINLV0nfna8](http://www.youtube.com/watch?v=mINLV0nfna8) - JK Sport zabawa dziecka w domu odc.1 ; ćwiczenia dla młodszych dzieci.

[www.youtube.com/watch?v=2LOpSLZe2RA&t=178s](http://www.youtube.com/watch?v=2LOpSLZe2RA&t=178s) co jedzą wiejskie zwierzęta? – odgłosy zwierząt – Farma

[www.youtube.com/watch?v=8E5JeRPT4E4](http://www.youtube.com/watch?v=8E5JeRPT4E4) Co nam dają zwierzęta; Piosenka Bliżej Przedszkola

[www.youtube.com/watch?v=0xmh7rhU2hQ](http://www.youtube.com/watch?v=0xmh7rhU2hQ) Co nam dają zwierzęta hodowlane Dowiedź się z tego filmu, jakie korzyści mamy z hodowli zwierząt

[www.youtube.com/watch?v=9KdueuWlu3g](http://www.youtube.com/watch?v=9KdueuWlu3g) Piosenka Studio stodoła Bo na wsi Utrwal wiadomości o wsi.

**Dodatkowe wiadomości dla chętnych dzieci:  
20.05.2020r. – Dzień Pszczoły**

**Utrwalimy wiadomości o tych pożytecznych owadach.**

Pszczoły dbają o środowisko więc my zadbajmy o pszczoły. Wszystko co pochodzi od pszczół jest przydatne i niezmiernie korzystne dla człowieka i środowiska naturalnego, które go otacza. Liczba pszczół niestety ciągle spada. Co możemy zrobić aby temu zapobiec? Najpierw musimy dowiedzieć się czegoś o pszczołach. Pomogą wam w tym filmiki edukacyjne dla dzieci.


[www.youtube.com/watch?v=LMLSxZJTnE](http://www.youtube.com/watch?v=LMLSxZJTnE) Z kamerą wśród pszczół odc. 1


[www.youtube.com/watch?v=PX8JKShqt9c](http://www.youtube.com/watch?v=PX8JKShqt9c) Z kamerą wśród pszczół odc. 2

[www.youtube.com/watch?v=exknqkNNFGg](http://www.youtube.com/watch?v=exknqkNNFGg) Z kamerą wśród pszczół odc. 3

**Cykl rozwojowy pszczoły:**







preschoolcrafts.us