

08.05.2020 r.- piątek propozycje zabaw do wyboru

Motyle- rozwój mowy i zabawy matematyczne

Rodzic / opiekun czyta polecenie dziecku

Na początek przywitamy się śpiewająco

Wszyscy są, witam Was, zaczynamy - już czas!

Jestem ja, jesteś Ty. Raz, dwa, trzy!

<https://www.youtube.com/watch?v=fLX5nj9jeuk>

możesz wykorzystać ten link i śpiewać razem z Rodzicem

PROPOZYCJE ZABAW DLA PEREŁEK

1. Obejrzyj bajkę o zmartwieniu motyla. Polish Fairy Tales

<https://www.youtube.com/watch?v=eFExd7ICSGE>



**2. Przyjrzyj się i opowiedz historyjkę na podstawie obrazków i obejrzanej bajki.
Agawa18**



2. Policz motyle i gąsienice. Ułóż tyle klamerek, ile jest motyli i tyle zakrętek, ile jest gąsienic. Czego jest więcej?



3. Połącz na ekranie dużego motyla z małym.






4. Powiedz ile jest motyli:

- nad krokusem
- obok krokusa
- pod krokusem.



5. Policz i powiedz czy w pętli jest tyle motyli, ile kropek pod spodem. W której pętli jest więcej motyli niż kropek, a w której mniej motyli niż kropek.



6. Narysuj tyle motyli w każdym okienku, ile jest obok kropek.



7. Czas na relaks. Pobaw się z rodzicem przy piosence z pokazywaniem.

JAZZOWANKI

<https://www.youtube.com/watch?v=olPkbFxobe4>

PROPOZYCJE ZABAW DLA RYBEKI I STERNIKÓW

1. Obejrzyj bajkę o motyłu

Polish Fairy Tales

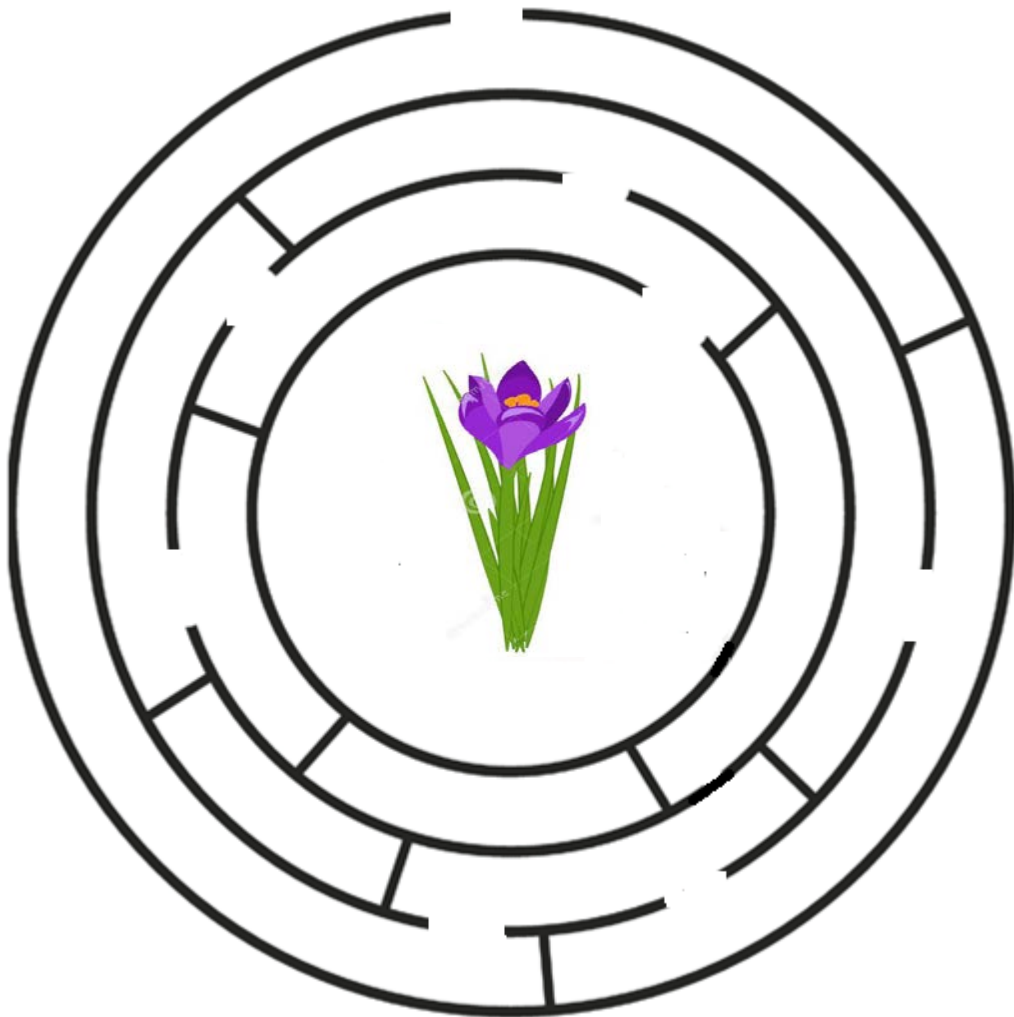
<https://www.youtube.com/watch?v=eFExd7ICSGE>



2. Przyjrzyj się obrazkom, wskaż ich kolejność i opowiedz historyjkę.



3. Doprowadź motyla do kwiatka.



4. Policz owady spróbuj i wskazać właściwą cyfrę.





2 9 7 3 8 1




9 7 4 6 8 0



7 0 3 8 4 2

5. Gdzie jest motyl? Odpowiedz całym zdaniem.





6. Pokaż szóstego motyla licząc od lewej strony.



7. Pokaż czwartego motyla licząc od prawej strony.



8. W każdym rzędzie ma być 10 motyli. Policz, ile ich jest i dorysuj tyle, ile jeszcze brakuje do 10.



**9. Czas na relaks. Pobaw się z rodzicem przy piosence z pokazywaniem.
JAZZOWANKI**

<https://www.youtube.com/watch?v=olPkbFxobe4>

Miłej zabawy

Wioletta Lipa

Materiały poglądowe wykorzystane w tym projekcie dydaktycznym, pozyskane ze stron internetowych, biblioteki i zasobów nauczyciela, służą wyłącznie celom edukacyjnym w okresie kwarantanny narodowej ad.: Covid – 19