

LIST DO RODZICÓW

Temat tygodnia: Do widzenia, przedszkole - 22.06. – 26.06.2020r.

Tematy dni: Wakacyjne podróżowanie, Co zabierzemy na wakacje, Bezpieczeństwo, W górach, Do widzenia, przedszkole!

Drodzy Rodzice,

W ostatnim czerwcowym tygodniu porozmawiamy o zbliżających się wakacjach, o tym co najbardziej lubiliśmy w przedszkolu, co nie przypadło nam do gustu, za czym będziemy tęsknić. Podyskutujemy o tym, co warto spakować do wakacyjnego plecaka. Podzielimy się naszymi marzeniami dotyczącymi wyczekiwanych podróży. Dużo czasu poświęcimy omówieniu zasad bezpieczeństwa podczas spędzania wakacji nad wodą, w górach, w mieście itp.

Wykonamy prace plastyczne na temat wakacji i podróży.

Będziemy uczestniczyć w zabawach rytmicznych i muzycznych. Dostosujemy swój ruch do zmieniającego się tempa, rytmu i melodii.


Dobre pomysły dla rodziców, czyli jak spędzać czas z dzieckiem:

- **Rozmowy** o tym, co wydarzyło się w przedszkolu przez cały rok – co dziecko wspomina najbardziej, co było mniej przyjemne, czego się nauczyło, z kim zaprzyjaźniło najbardziej.
- **Wspólne omawianie wakacyjnych planów ze szczególnym uwzględnieniem dbania o bezpieczeństwo** w tym miejscu, w którym dziecko będzie przebywać.
- **Czytanie** wierszy, wspólne **śpiewanie** piosenek.

Poniedziałek 22.06.2020r. – „Wakacyjne podróżowanie”

Witam Was kochane przedszkolaki i Waszych rodziców. Zaczynamy już ostatni tydzień czerwca, co oznacza, że wakacje zbliżają się do nas wielkimi krokami.

WAKACJE



Dziękujemy Waszym Rodzicom bez pomocy których, nasza praca byłaby bardzo trudna lub wręcz niemożliwa do wykonania.

Poranna gimnastyka wprowadzi nas w dobry nastrój – zaproście mamę do wspólnej zabawy ruchowej przy **piosence „Pięta, kciuk i klaszczemy”** -

<https://www.youtube.com/watch?v=WCGoZdX9WQA>

Poranna gimnastyka dla dzieci młodszych – zabawa ruchowa przy piosence „W górę, ręce w górę” - <https://www.youtube.com/watch?v=GS1qV8M32Gk>

Posłuchajcie wiersza Czesława Janczarskiego „Jedziemy na wakacje”.



Jedziemy na wakacje
do lasu, nad wodę.
Prosimy ciebie słońko,
o piękną pogodę.

Jedziemy na wakacje
nad morze, na plażę.
Kolorowe muszelki

przynieś falo w darze.

Jedziemy na wakacje
w te góry wysokie.
Nie chowajcie się szczyty,
za mgłą, za obłoczkiem.

Jedziemy na wakacje
na Mazury? Może!
Wyjrzyj z krzaków, prawdziwku,
czekaj na nas w borze!

Odpowiedzcie na pytania:

- Gdzie dzieci jechały na wakacje?;
- O co prosiły słonko, falę, szczyty gór?;
- Wyjaśnienie słów – szczyty gór, Mazury, bór;
- O jakiej porze roku wyjeżdżały?
- Jakie znacie inne pory roku? Wymieńcie wszystkie pory roku w odpowiedniej kolejności (np. zima, wiosna, lato, jesień);
- Co można robić, kiedy są wakacje?



Letnie wędrówki po Polsce – obejrzyjcie razem z rodzicami mapę Polski, pokażcie gdzie jest morze, gdzie są góry itp. Wskażcie swoje ulubione rejony Polski, gdzie chcielibyście spędzić wakacje.



Porozmawiajcie z Rodzicami o tym, gdzie można spędzić wakacje. Obejrzyjcie ilustracje i nazwijcie miejsca, które przedstawiają.



wieś



morze



góry



miasto



jeziro



rzeka

Wypoczynek nad wodą” – rozmowa kierowana. Przyjrzyjcie się zdjęciom, które przedstawiają różne zbiorniki wodne: morze, jezioro, rzeka. Powiedzcie co je łączy, a co różni. Jak możemy spędzać czas nad wodą? Wymieńcie nazwy różnych aktywności, zabaw i sportów, jakie można wykonywać nad wodą.

Wodne pojazdy – ćwiczenie w klasyfikowaniu. Spójrzcie na zdjęcia z różnymi pojazdami pływającymi (statek pasażerski, łódka, kajak, żaglówka, poduszkowiec itp.). Spróbujcie nazwać te pojazdy i określić ich przeznaczenie. Na jakie grupy można podzielić te pojazdy (pasażerskie, towarowe, napędzane silnikiem, siłą wiatru itp.).





Teraz wyruszamy na wycieczkę lub wczasy a towarzyszyć nam będzie znana piosenka pt. „Maszynista zuch” - <https://www.youtube.com/watch?v=i76CIBnx2Ik>

Podróże fajna sprawa - zastanówcie się czym możemy podróżować. Obejrzyjcie obrazki i nazwijcie przedstawione na nich środki transportu (autokar, pociąg, statek, samolot, rower itp.). Gdzie dojedziemy tymi środkami transportu. Pamiętajcie o zachowaniu zasad bezpieczeństwa w różnych sytuacjach podczas letniego wypoczynku oraz podróży.





Źródło: Bliżej Przedszkola

Posłuchajcie wiersza Magdaleny Frączczak „Lato”.



Przyszło do nas lato ciepłe i pachnące,
będziemy się bawić na zielonej łące.
Pogramy w piłeczkę albo w chowanego,
odwiedzimy na wsi dziadka kochanego.

Pojedziemy w góry, by szlaki zdobywać,
a potem nad morze troszeczkę popływać.
Odkryjemy miejsca dotąd nam nieznane,
dobrze, że już przyszło lato ukochane.

Odpowiedzcie na pytania:

- O jakiej porze roku jest mowa w wierszu?;
- Co dzieci będą robić latem?;
- Jakie są Wasze ulubione letnie zabawy?

„Czym pojedziemy na wakacje?” – Spróbujcie rozwiązać zagadki a dowiecie się
czym można podróżować.

Składa się z wagonów i lokomotywy,
Podróż nim to prawie same pozytywy.
Bezpieczny i szybki, gdy po torach gna,
Každy z was na pewno już odpowiedz zna. (pociąg)

Pojazd, co ma cztery koła,
Długą drogę przebyć zdoła.
Co zapewnia nam wygodę,
Nazywamy ... (samochodem)

To maszyna do latania,
Śmigło silnik uruchamia.
Skrzydła niosą go po niebie.
Co to jest? Ja pytam Ciebie?. (samolot)

Mknie przez miasto i jest duży,
Pasażerom swoim służy.
Skasuj bilet kiedy wsiądziesz,
Będzie miejsce, to usiądziesz.
Jeszcze tylko podpowiadam,
Každy numer swój posiada. (autobus)

Na siodełku sobie siedzisz, no i pedałujesz,
Dzięki niemu długi dystans szybko pokonujesz.
Możesz jeździć nim po górach oraz po ulicy,
Umieszczamy na nim dzwonek – gdzieś na kierownicy. (rower)





Teraz wybierzemy się w podróż pociągiem – piosenka „Pociąg z przesiadkami” – <https://www.youtube.com/watch?v=EDrrPagIVII>

„Co jeździ, lata, pływa?” – zabawa dydaktyczna. Obejrzyjcie obrazki przedstawiające różne pojazdy, nazwijcie je. Podzielcie pojazdy na te, co latają, jeżdżą po ziemi oraz na te co pływają po wodzie.





Wtorek 23.06.2020r. – „Co zabierzemy na wakacje”

„Co zabieramy na wakacje” – rozwiążcie zagadki (Arkadiusz Maćkowiak: plecak, żaglówka; Tomasz Jabłoński: kalosze, kompas, namiot).

Każdy uczeń go posiada,
Zeszyty do niego wkłada.
Także w górach albo w lesie
Na swych plecach z chęcią niesie. (plecak)

Pokonuje morskie fale,
Silnik niepotrzebny wcale.
Łódka z żaglem jest to taka.
Bardzo piękna. Zgadnij, jaka? (żaglówka)

To są buty specjalne, na specjalne drogi.
Na jesienne deszczyki, na wiosenne roztopy.
Nie są to trzewiki, nie są to bambosze.
To są niezawodne, gumowe ... (kalosze)

Choć ma igłę – nie szyje,
Choć ma szybkę – nie szybuje.
Choć ma wskazówki – nie godzinę,
Lecz drogę wskazuje. (kompas)

Domek z materiału. Łatwo go zbudować.
Trochę linek, śledzi. Już można się schować. (namiot)



Zastanówcie się co Wam się przyda na wyjazd nad morze. Powiedzcie do czego służą te przedmioty.

Filmik edukacyjny „Środki transportu” –

https://www.youtube.com/watch?v=1Om1lsQADP4&feature=emb_rel_end

„Nad ziemią” - zabawa artykulacyjna z rymowanką.

Leci, leci samolocik: sssu, sssu, sssu,

Nad ziemią szybko leci: fru, fru, fru – ramiona wyciągacie na boki, poruszacie się po pomieszczeniu

Z góry widać dużo wody: plum, plum, plum – robicie daszek z dłoni i spoglądacie w dół

Wielka woda w oceanach robi; szum, szum, szum – falujecie dłońmi

Są też lądy, a tam lasy: szszy, szszy, szszy – kołyszecie wzniesionymi ramionami

Czasem dzięcioł się odezwie: trrrry, trrrry, trrrry – stukacie dziobkiem z palców w ramię

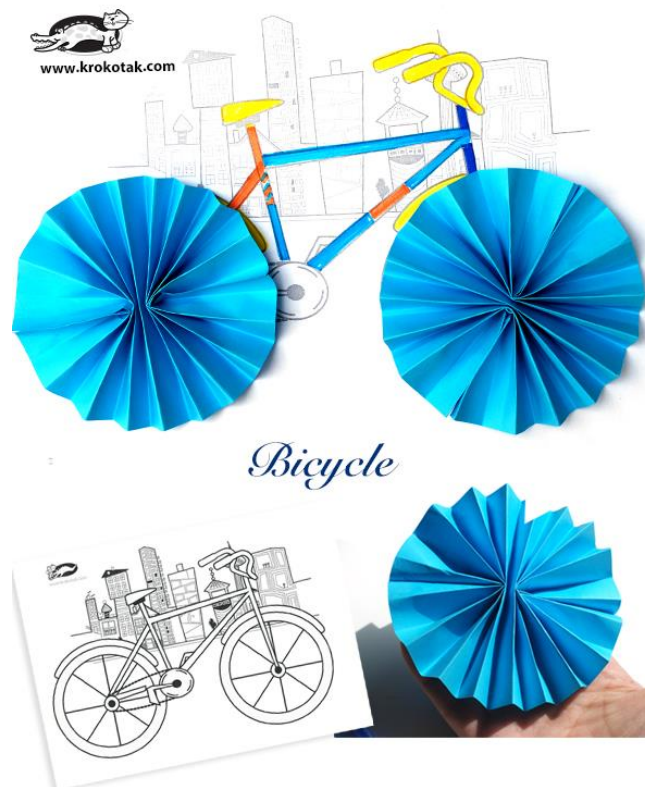
Są też góry ze szczytami: tup, tup, tup – złączacie dłonie wysoko nad głową

Są też miejsca z dolinami: siup, siup, siup – kładzicie dłonie na podłodze.

Spróbujcie zrobić papierową żaglówkę lub rower wg. instrukcji.



Źródło – lubietworzycblogspot



„Wyjeżdżamy na wakacje” – posłuchajcie wiersza Wiery Badalskiej (dzieci młodsze)

Jak wakacje, to wakacje!
czas wyjazdu bliski.
Zaczynamy dziś od rana
pakować walizki.
To wcale nie takie łatwe,
kłopot to niemały...
Co wziąć ze sobą,
by wakacje dobrze się udały?
- Najpierw.... piłka. – To jest racja.
Gra się w piłkę na wakacjach!
- Wędkę... - A czy są tam ryby?
- Koszyk... - Po co? No... na grzyby.
- Weź materac do pływania.
- i ... skakankę do skakania.

Odpowiedz na pytania:

Gdzie wyjeżdżały dzieci?; Co robiły od rana? Co zapakowały do walizki?

Rymowanka – masażyk (sł. Monika Kluza) – Usiądźcie wygodnie na dywanie, mamy będą wypowiadać słowa rymowanki i wykonywać delikatny masaż waszych pleców.

Kiedy słońko świeci - **rysują palcem na plecach koło**

Skaczą wszystkie dzieci – klepią rękami sześć razy lub tyle razy, ile jest sylab w tym wersie

Kiedy deszczyk pada – delikatnie przebiegają palcami po plecach

Do snu nas układa – kładą głowę na masowanych plecach

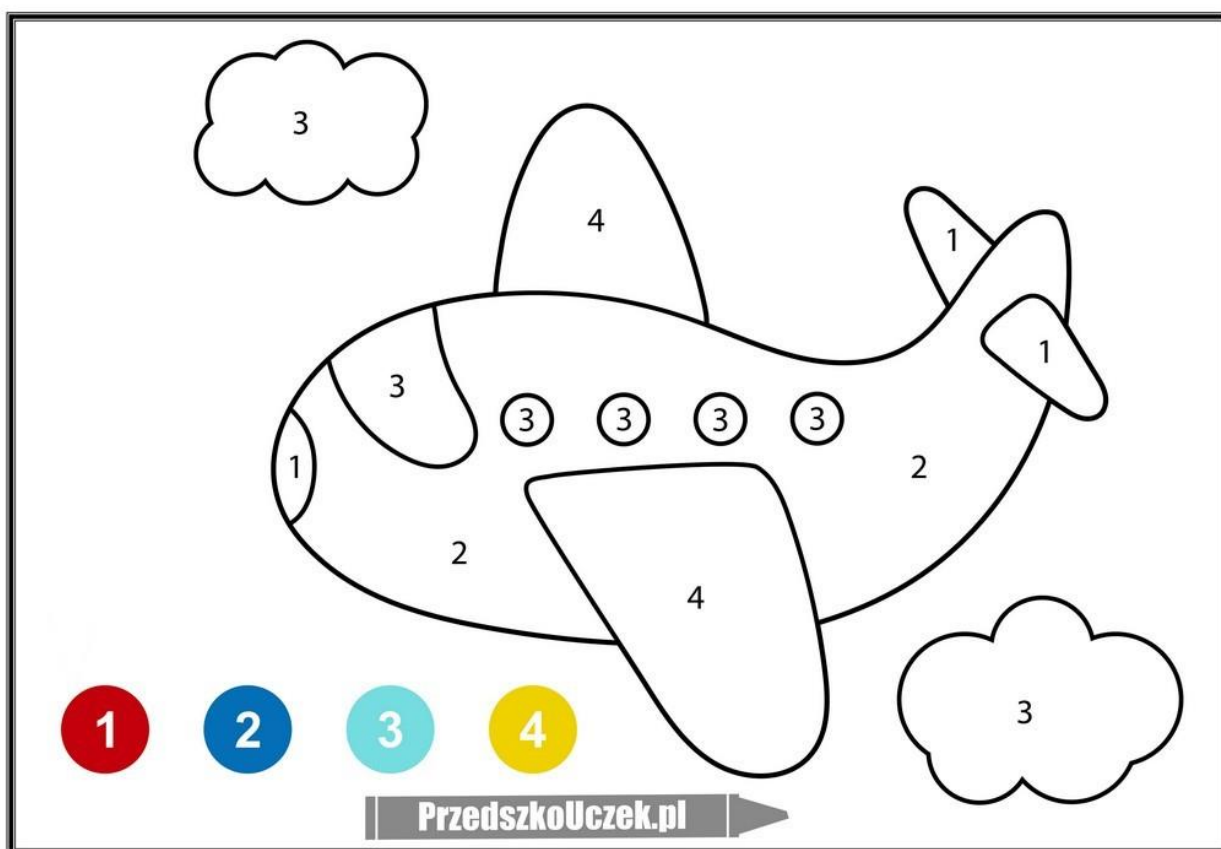
A gdy tęcza jest na niebie – głaszczą głowę od „czubka” do boków


Uśmiechamy się do siebie – zwracają się głową do dziecka i uśmiechają się do siebie.

Filmik edukacyjny „Poznajemy pojazdy – środki transportu” -

https://www.youtube.com/watch?v=TDnOkVpGoQ0&feature=emb_rel_end

Wykonajcie teraz pracę plastyczną – połączcie kropki i pokolorujcie obrazek samolotu lub pokolorujcie tylko wybrany obrazek. Kto nie ma ochoty kolorować może narysować swoje wakacyjne plany w „letniej” ramce.







<http://www.dziennikpolski.pl>



BEZPIECZNE
wakacje



MONIKA GRYGLICKA
KREATYWNIE



Środa 24.06.2020r. – „Bezpieczeństwo”

**Dzisiaj porozmawiamy o zachowaniu bezpieczeństwa na wakacjach.
Posłuchajcie zatem wiersza pt. „Bezpieczne wakacje”.**

„Bezpieczne wakacje”

Gdy na wakacjach z rodzicami wypoczywasz
Dużo niezwykłych przygód przeżywasz.

Nie zapomnij jednak o rzeczy ważnej,
By bezpieczeństwo zachować w sytuacji każdej.

Przez ulicę przechodź tylko na pasach zebry,
Na zielonym świetle i rozglądając się bez przerwy

Wychodząc na słońce, nakrycie głowy zakładaj,
A na całe ciało krem przeciwsłoneczny nakładaj.

Podczas kąpieli, bądź zawsze pod okiem dorosłego,
By żaden wypadek nie zdarzył Ci się kolego.

Podczas burzy, nie wybieraj się w góry,

A także gdy za oknem, krajobraz jest szaro – bury.

W pobliżu ulicy się nie baw nigdy,
By samochód, autobus czy tramwaj nie zrobił Ci krzywdy.

Będąc w lesie, śmieci nie wyrzucaj,
Nie rozpalaj ogniska i ciszy nie zakłócaj

Nie przyjmuj też nic od nieznajomego,
Bo przydarzyć może Ci się coś bardzo niedobrego.

O numerach alarmowych nie zapominaj,
Niech je wraz z Tobą powtórzy cała rodzina.

997 – to telefon na policję,
Tam niepokojące sytuacje możesz zgłosić wszystkie.

998 – wykręcasz, gdy pożar zauważysz,
Bo wtedy dozwonisz się do pożarnej straży.

999 – to numer na pogotowie,
Dzwoniąc tam możesz innym i sobie uratować zdrowie.

Gdybyś jednak, tych wszystkich numerów nie umiał zapamiętać,
Wystarczy o jednym ogólnym numerze pamiętać.

112 – tam możesz wszystko zgłosić
I o każdy rodzaj pomocy poprosić.

Przypomnijmy sobie jeszcze raz numery alarmowe w razie wystąpienia
niebezpiecznego zdarzenia:

112 – numer alarmowy

999 – Pogotowie Ratunkowe

998 – Straż Pożarna

997 – Policja

Zabawa ruchowo – naśladowcza - piosenka „Jesteśmy Polką i Polakiem” -
<https://www.youtube.com/watch?v=plug6OlrRM>

Pamiętaj o zasadach postępowania podczas wakacji!

**wchodź
do wody**



**tylko z osobą
dorosłą**

chronź głowę



przed słońcem

pij dużo wody



podczas upałów

**zachowaj ciszę
w górach**



**by nie przestraszyć
zwierząt**

**rozpalaj ogniska
tylko w wyznaczonych
miejsach**



**bo możesz
doprowadzić do
pożaru**

**rozmawiaj tylko z
osobami**



**które znasz,
nie rozmawiaj z
nieznajomymi!**

**jedz tylko owoce,
które znasz -**



**innymi możesz się
zatruc**

**spaceruj tylko z
osobami dorosłymi**



**bo możesz się
zagubić**

**korzystaj z
kapielisk, które
znasz**



**inne miejsca mogą
być głębokie i
niebezpieczne**

**pamiętaj o
numerach
alarmowych**

998

997 999
112
**w razie
niebezpieczeństwa**

**używaj kremu z
filtrem UV, okularów
przeciwśłonecznych**



**gdy wychodzisz
na słońce**

„Wakacyjne rady” - wiersz Wiery Badalskiej (dzieci młodsze)

Głowa nie jest od parady

służyć musi dalej.
Dbaj więc o nią i osłaniaj,
kiedy słońce pali.



Płynie w rzece woda
chłodna, bystra, czysta,
tylko przy dorosłych
z kąpeli korzystaj.



Jagody nieznane,
gdy zobaczysz w borze:
Nie zrywaj! Nie zjadaj! –
bo zatruć się możesz.



Urządzamy grzybobranie,
jaka rada stąd wynika:
Gdy jakiegoś grzyba nie znasz,
nie wkładaj go do koszyka.



Biegać bosą jest przyjemnie,
ale ważna rada:
- idąc na wycieczkę pieszą
dobre buty wkładaj!



„Rybki” - masażyk

Raz rybki w morzu brały ślub (rysujemy na plecach dziecka faliste linie)
i tak chlupały: chlup, chlup, chlup (lekką stukamy w nie rozluźnionymi dłońmi)
A wtem wieloryb wielki wpadł (masujemy całe plecy)
I całe towarzystwo zjadł. (mając rozpostarte dłonie ściągamy palce do środka)

Obejrzyjcie film o dwóch niesfornych myszkach pt. „Bezpieczne wakacje” -
<https://www.youtube.com/watch?v=0iidgRGFI60&t=5s>

Czwartek 25.06.2020r. – „W górach”



„Góry to.....” – spójrzcie na mapę Polski, na dole mapy znajdują się góry (kolor brązowo – czerwony). Zadam wam teraz kilka pytań spróbujcie na nie odpowiedzieć:

- Jak wyglądają góry?;
- Czym się od siebie różnią?
- Co można robić w górach?
- Jak powinniśmy zachowywać się na szlaku turystycznym?

Posłuchajcie znanego wiersza Joanny Porazińskiej” „Góry, nasze góry”.

Góry, nasze góry. Hale nasze hale.

Kto was zna tak dobrze, jako my górale.
Góry, nasze góry. Wy wysokie szczyty.
Kto was przewędrował? Góral rodowity.

- Kto to jest góral?
- Gdzie góral wypasa owce?
- Co to są hale?
- Jak nazywa się góral, który zajmuje się wypasem owiec na hali?



Hala



Baca



Owce

Obejrzyjcie proszę filmik o naszych najwyższych górach Tatrach. Najwyższy szczyt polskich Tatr to Rysy –

https://www.youtube.com/watch?v=Y_rSpvkrSRU – „Tatry Zakopane...”

Ćwiczenia gimnastyczne – <https://www.youtube.com/watch?v=OhhjWolQkj4>

Wiersz „Na hali” Hanny Ożogowskiej dla dzieci młodszych.

Na hali, na hali,
na zielonej hali
słysząc, że już owce
górale wygnali.

Pasą się owieczki,
brzękają dzwoneczki,

lecą aż pod Giewont
góralskie piosneczki.

Odpowiedzi na pytania:

- Jakie zwierzęta pasą się na hali?
- Kto zajmuje się owieczkami?
- Co owce mają na szyjach?
- Wyjaśnienie znaczenia słów: hale, pasą się, wygnali, Giewont.

Zabawy ruchowe dla dzieci młodszych-

<https://www.youtube.com/watch?v=6YSZ6hKjDDE>

Piątek 26.06.2020r. – „Do widzenia, przedszkole”

Kończymy powoli rok przedszkolny, dlatego chcielibyśmy zadać Wam kilka pytań:

- Co najbardziej utkwiło Wam w pamięci z tego roku, który minął?;
- Z kim najbardziej lubiliście się bawić?;
- Czego nauczyliście się w tym roku?;
- Dokąd niektórzy z Was pójda po wakacjach?;
- Czym szkoła różni się od przedszkola?.

Teraz czeka Was przygoda, uśmiech, zabawa, słońce gorące, plaża i piasek.

Tydzień zakończymy wesołą zabawą z panią Olą

<https://www.youtube.com/watch?v=88hcAMg3ZQg> i obejrzymy filmik pt. „Pożegnanie przedszkola” ; wysłuchamy wierszy z animacją.

<https://www.youtube.com/watch?v=TvMelPpRAfg>

Życzymy Wam i Waszym Rodzicom – wspaniałych, radosnych wakacji a dzieciom, które kończą edukację przedszkolną powodzenia w szkole.

