

## LIST DO RODZICÓW

**Temat tygodnia: Wakacje tuż, tuż... - 08.06. – 12.06.2020r.**

**Tematy dni: W górach, nad jeziorem, Nad morzem, Przy ognisku;**

**Drodzy Rodzice,**

W tym tygodniu na podstawie ilustracji, tekstów i własnych obserwacji porozmawiamy o krajobrazach w różnych regionach Polski i ich cechach charakterystycznych. Podyskutujemy o tym, co można robić w górach, nad morzem, nad jeziorem, na biwaku. Wspólnie rozwiążemy zagadki o mieszkańcach jeziora. Będziemy doskonalić umiejętność rozróżniania kierunków w przestrzeni. Podczas zabaw muzycznych i rytmicznych będziemy się poruszać zgodnie ze słyszaną muzyką i rytmem.

Dobre pomysły dla rodziców, czyli jak spędzić czas z dzieckiem:

**Rozmowy** o ciekawych miejscach, gdzie można spędzić wakacje. **Planowanie wspólnych wyjazdów** (gdzie się udamy, co zabierzemy, co będziemy tam robić).

**Zabawy w łączenie głosek w wyrazy** – dziecko słyszy kolejne głoski i ma połączyć je w wyraz, np. s-o-k: sok.

**Zabawa w kalambury** – pokazywanie ruchem i gestem wyglądu i sposobu poruszania się zwierzęcia.

**Czytanie** wierszy, wspólne śpiewanie piosenek i recytowanie rymowanek.

**Polska to taka piękna kraina, która się w sercu zaczyna!**

Posłuchaj piosenki „Mój kraj jest Naj”.

[https://www.youtube.com/watch?v=GlyJnhY\\_HHU](https://www.youtube.com/watch?v=GlyJnhY_HHU); Muzolaki;



**Poznaj krajobraz Polski.** Mamy morze, góry, jeziora a także piękne lasy, doliny. **Obejrzyj dwa filmiki** z których dowiesz się, co to jest krajobraz i jakie rodzaje krajobrazów występują w Polsce.

[https://www.youtube.com/watch?v=O0XMC0U\\_1AI&feature=emb\\_rel\\_err](https://www.youtube.com/watch?v=O0XMC0U_1AI&feature=emb_rel_err)

Krajobrazy polski;

–

<https://www.youtube.com/watch?v=bl0v3sRN1eA> - Przyroda dla dzieci 6-letnich.

**Posłuchaj piosenki „Polskie krajobrazy” -**  
<https://www.youtube.com/watch?v=lQUZy3vDr4g>

**Utrwal poznane wiadomości.**  
Tak wygląda krajobraz nizinny;



Krajobraz nadmorski;



Krajobraz wyżynny;



*Krajobraz Wyżyny Lubelskiej*




Krajobraz górski;







**Zabawa ruchowa „Zwierzęta”.** Będziesz zamieniać się w różne zwierzęta żyjące w Polsce, gdy rodzic wymieni nazwę zwierzęcia będziesz go naśladować (zwierzęta: niedźwiedź, kozica, orzeł, mewa, meduza, ryba, biedronka, motyl, konik polny, dzięcioł, lis, sarna). Zastanów się gdzie te zwierzęta występują.



**Wiersz „Polskie krajobrazy” Stanisław Karaszewski** - wysłuchaj go i spróbuj opowiedzieć o czym on jest. Staraj się mówić całym zdaniem.

„Polskie krajobrazy”

Za siedmioma górami,  
za siedmioma lasami  
jest niezwykła kraina,  
co się w Tatrach zaczyna.

Są tam wzgórza, doliny,  
są jeziora, niziny,  
Bałtyk, morze szerokie,  
w nim bezkresne głębiny.

Są tam góry wysokie  
i jeziora głębokie,  
płyną rzeki, strumienie,  
lasy toną w zieleni.

Są tam żubry brodate  
i jelenie rogate,  
lisy, sarny, zające  
biegające po łące.

Choć w nie jednej legendzie  
takich krain sto będzie,  
tylko ta jest prawdziwa,  
co się Polska nazywa.

Pora na sprawdzenie co pamiętasz. Zagraj w grę.  
<https://learningapps.org/view1647412>

Zapraszam do wykonania zadania „Połącz w pary”.  
<https://learningapps.org/1093271>



## Poniedziałek 08.06.2020r. – „W górach”

Czas na poranną gimnastykę, jesteście gotowi to zaczynamy.

Dźwięki wysokie i niskie w podskokach:

<https://www.youtube.com/watch?v=4YFmTNqTfsU>

Fruziaki – Gimnastyka Fruzi dla dzieci młodszych.

<https://www.youtube.com/watch?v=47jquUszRas>

### Wysłuchacie teraz wiersza J. Porazińskiej pt. „Góry”.

Góry nasze, góry!  
Hale, nasze hale!  
Kto was zna tak dobrze,  
Jako my, górale!  
Góry nasze, góry!  
Wy, wysokie szczyty!  
Kto was przewędrował?!  
Góral rodowity.

**Rodzic zadaje dziecku pytania o znaczeniu pojęć:** hala, góral, szczyt. Na mapie Polski dziecko odszukuje góry, określa kierunek (na dole mapy). Rodzic lub dziecko, które potrafi czytać, odczytuje nazwy pasm górskich np. Karpaty, Sudety, Tatry. Następnie rodzic zadaje dziecku pytania: Po czym poznasz, że na pewno jesteś w górach?; Jak nazywamy potocznie mieszkańców gór?; Jak nazywa się łąka w górach?; Jak nazywa się wędzony ser owczy?; W jaki sposób można w górach spędzać wakacje, co można robić?; Jakie zwierzęta można niekiedy zobaczyć podczas górskich wędrówek?.

**Oscypek** jest to polski ser produkowany w górach. Od wieków wyrabia się go ręcznie, zgodnie z wiedzą przekazywaną sobie przez baców z pokolenia na pokolenie. Obejrzyj filmik, jak jest produkowany. Na własne oczy zobaczysz, jak powstaje oryginalny górski ser w Pienińskim Parku Narodowym, na polanie Majerz.

[https://www.youtube.com/watch?v=WtypuMzx\\_xQ](https://www.youtube.com/watch?v=WtypuMzx_xQ)





Posłuchaj piosenki „Skarby Polski” – możesz wspólnie z rodzicami lub rodzeństwem utworzyć pociąg i wyruszyć w podróż.

<https://www.youtube.com/watch?v=hA9dfA2D7b8>

Co możesz robić w górach?

Wędrować po wyznaczonych szlakach, obserwować przyrodę i wspinać się po górach, ale tych niskich. Wspinaczkę wysokogórską mogą uprawiać tylko osoby dorosłe i osoby specjalnie do tego przeszkolone.



Wspinaczka góraska

**Posłuchaj wiersza Hanny Ożogowskiej „Na hali”** – dla dzieci młodszych.

Na hali, na hali,  
na zielonej hali  
słysząc, że już owce  
górale wygnali.

Pasą się owieczki,  
brzękają dzwoneczki,  
lecą aż po Giewont  
góralskie piosneczki.

„Zabawa w pociąg” – zabawa ze śpiewem. Wspólnie z rodzicami wyruszysz w góry.

<https://www.youtube.com/watch?v=H0XJ3T12Dxk> .

Jedzie pociąg, jedzie pociąg, - Poruszasz się naśladując pociąg.  
a w pociągu dzieci.  
Jadą, jadą na wycieczkę,  
słonko jasno świeci.  
Pierwszy wagon: hop. – Zatrzymujesz się, podskakujesz.  
Drugi wagon: tup, tup. – Tupiesz.  
Trzeci wagon: klap, klap, klap. – Klaszczesz.  
Pociąg jedzie w świat.

Rozmowa na temat wiersza, wyjaśnienie znaczenia słów: hale, pasą się, wygnali, Giewont. Udzielasz odpowiedzi na pytania rodzica: Jakie zwierzęta pasą się na hali?; Kto zajmuje się owieczkami?; Co owce mają na szyjach?

### **Wtorek 09.06.2020r. – „Nad jeziorem”**

**Rozwiązywanie zagadek – „Mieszkańcy jeziora”.** Rodzic recytuje zagadki Tomasz Jabłońskiego (ryba, żaba, ślimak) i Beaty Gawrońskiej (rak), a dzieci rysują rozwiązania.

Któż to mieszka: mała, albo duża,  
ma ogonek, płetwy, nie chce się wynurzać. (ryba)

Cztery płaskie łapki, zielony mundurek,  
mówi „Re, re, kum, kum...”, na muchy poluje. (żaba)

Nosi dom na plecach, chociaż jest malutki,  
ma rogi na głowie, chociaż są króciutkie.  
Jak się w muszli schowa, będzie miał sen błogi,  
jak chcesz go zawołać – daj sera w pierogi. (ślimak)

Ma pancerz, choć to nie rycerz,  
ma szczypce, choć to nie kowal.  
Zawsze chodzi wiecie jak? Wspak! (rak)

**Masażyk „Bajka o raku z tataraku”** ; Danuta Szlagowska; źródło: „Przytulanki czyli wierszyki na dziecięce masażyki” ; opracowanie: Marta Bogdanowicz.  
Dziecko zwrócone do rodzica twarzą.

Idzie rak, wielki rak, - Rodzic kroczy dwoma palcami po rękę dziecka.  
jak, uszczypnie będzie znak. – Leciutko szczypie.  
Kroczy rak, wielki rak, - Znów kroczy.  
raz do przodu, a raz wspak. – Kroczy do przodu, następnie do tyłu.  
Szcypu, szczypanie, - Delikatnie szczypie.  
drapu, drapanie, - Lekko drapie.  
jak uszczypnie, - Z wyczuciem naśladuje szczypanie.  
będzie znak.  
Panie raku, panie raku, - Głaszcze dziecko po dłoni.  
siedź pan lepiej w tataraku.  
W tataraku nie ma dzieci,  
niech pan sobie tam posiedzi




albo lepiej pośpi chwilkę – Głaszczę po głowie.  
i nie szczypie przez godzinkę.  
Chrapu, chrap, - Naśladuje chrapanie.  
chrapu, chrap.  
zamiast drapu, - Leciutko drapie dziecko po dłoni.  
drapu, drap.  
Ale rak, wielki rak  
siedzi i rozmyśla tak:  
skrobnię trochę, drapnę krzynekę, - Drapie.  
szczypnę choćby odrobinę, - Z wycuciem naśladuje szczypanie.  
Szcypu, szczyp, - Szczypie.  
drapu, drap, - Delikatnie drapie.  
jak uszczypnę, - Szczypie.  
będzie znak. –  
Panie raku, panie raku, - Kładzie dłonie na barkach dziecka.  
tak przyjemnie w tataraku. – Kołysze je.  
Woda szemrze do snu bajki, - Głaszczę po dłoni.  
wietrzyk mruży kołysanki.  
Zapach słodko do snu tuli. – Przytula dziecko i kołysze je.  
Zaśnij, raczku, luli, luli.

Dzieci po narysowaniu zwierząt przeprowadzają analizę głoskową ich nazw. Pod każdym obrazkiem rysują tyle kółek, ile jest głosek w nazwie.

### **Wakacje nad jeziorem.**

**Co możesz zrobić nad jeziorem np.?:** łowić ryby z tatą, spać w namiocie, pływać pod opieką rodziców, obserwować przyrodę.





### Rozwiązywanie zagadek Joanny Wasilewskiej - dzieci młodsze.

Powoli wędruje po świecie,  
domek swój nosi na grzbiecie. (ślimak)

Nad stawem mieszkają,  
wesóło kumkają.  
Do wody szybko skaczą,  
kiedy boćka zobaczą. (żabki)

Nad wodą zastyga w locie  
Jak mały samolocik.(ważka)

Wyszukaj na obrazkach zwierzęta, o których mowa w zagadkach.





**Zabawa „Hej, zielona żabko”** – słowa Katarzyna Kulikowska.

Hej, zielona żabko, miło poznać cię. – Dziecko tańczy (obraca się w parze np. z mamą).

Ładnie sobie skaczesz, skakać naucz mnie.

Poskaczemy jak żabki. – Skacze, jak żabki.

Hej żółta rybko, miło poznać cię. – Dziecko tańczy (obraca się w parze).

Ładnie sobie pływasz, pływać naucz mnie.

Popływajmy, jak rybki. – Naśladuje rękami pływanie.

Hej, żółta pszczoło, miło poznać cię. – Dziecko tańczy (obraca się w parze).

Ładnie sobie fruwasz, fruwać naucz mnie.

Pofruwajmy, jak pszczoły. – Robi z rąk skrzydełka i biega.

**Masażyk „Ślimak”** – źródło: „Przytulanki czyli wierszyki na dziecięce masażyki” ;  
opracowanie: Marta Bogdanowicz

Dziecko siedzi zwrócone do rodzica plecami lub leży na brzuchu.

Ślimak, ślimak wystaw rogi, - Rodzic rysuje palcami na plecach dziecka spiralę.  
dam ci sera na pierogi.

Jak nie sera, to kapusty, - Wewnętrzną stroną dłoni rodzic zatacza coraz większe koła na całych plecach.

od kapusty będziesz tłusty.

**Masażyk „Rak”** – źródło: „Przytulanki czyli wierszyki na dziecięce masażyki” ;  
opracowanie: Marta Bogdanowicz.

Dziecko zwrócone do rodzica twarzą.

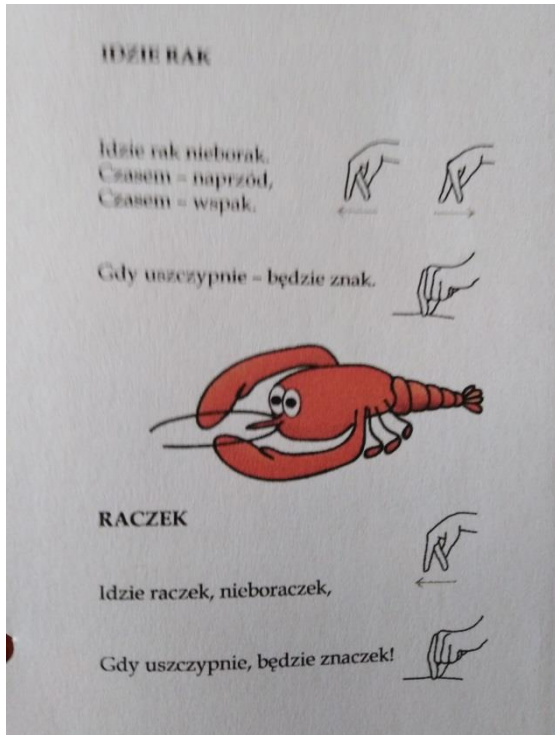
Idzie, idzie rak, - Rodzic spaceruje palcami kciukiem i wskazującym po ręce dziecka.

czasem naprzód, - Odpowiednio zmienia kierunek ruchu.  
czasem wspak.

Idzie rak nieborak, - Rodzic spaceruje, jak na początku.

jak uszczypnie, będzie znak. – Delikatnie i z humorem naśladuje szczypanie.

Masażyk „Idzie rak”; źródło: Zabawy paluszkowe Krzysztof Sąsiadek



**Środa 10.06.2020r. – „Nad morzem”**

**Słuchanie wiersza pt. „Morze” Danuty Wawiłow czytanego przez rodzica.**

Siedziały dzieciaki  
na dworze  
i kłóciły się,  
jakie jest morze.  
Kuba powiedział,  
że słone,  
a Jędrzek, że nie,  
bo zielone.  
A Baśka,  
że są w nim meduzy  
i okręt,  
o, taki duży,  
i jeszcze raki w skorupie.  
A Bartek,  
że dziewczyny są głupie.  
I jeszcze Filip powiedział,  
że jak się położyć nad morzem  
i machać rękami,





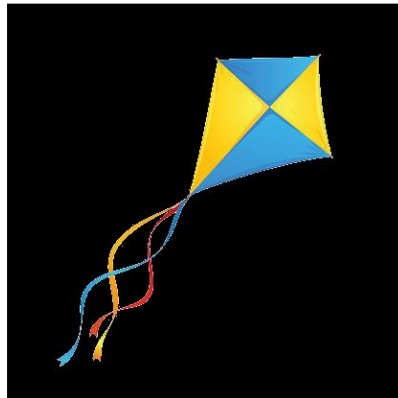

i machać nogami,  
to na piasku się zrobi  
orzeł.  
Poproszę tatę –  
może  
pojedzie ze mną  
nad morze.

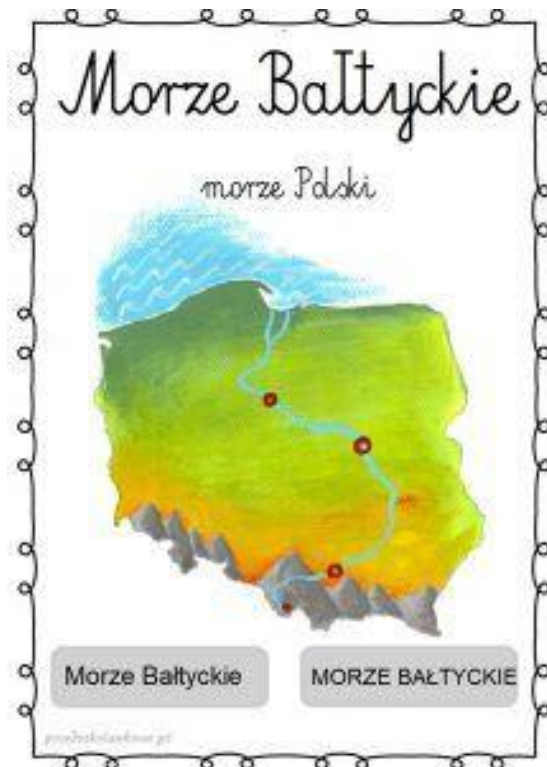
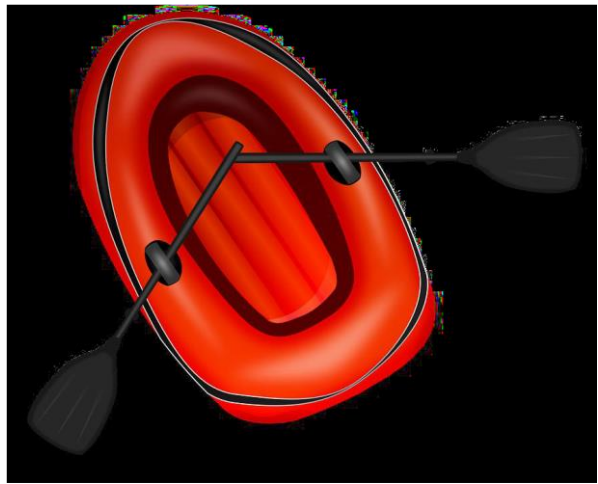
**Zapraszam do wspólnej zabawy** – „Pociąg pospieszny”; słowa i muzyka Zofia Tomaszewska ; [https://www.youtube.com/watch?v=lgL\\_2d0X4XY](https://www.youtube.com/watch?v=lgL_2d0X4XY).

Rozmowa na temat wiersza. Rodzic zadaje pytania: Jakie jest morze według dzieci z wiersza?; Jakie jest morze według ciebie?; Co najchętniej lubisz robić nad morzem?; Jak myślisz, co można robić nad morzem?; Co robią dzieci?; Co robią dorośli?; Wyobraź sobie, że siedzisz na plaży i patrzysz na morze. Co widzisz?

Wakacje nad morzem.  
Co można robić nad morzem?







Obrazki pomogą ci udzielić poprawnej odpowiedzi na zadane pytania (budowanie w piasku, zbieranie muszelek, obserwowanie przyrody, gra w piłkę, gra w piłkę nożną, leżenie i odpoczywanie na plaży, pływanie pontonem, opalanie się, żeglowanie, puszczanie latawców. Przypomnij co mogą robić nad morzem dzieci a co dorośli?.

Zapraszam do zabawy muzyczno – ruchowej „Oto Morze Bałtyckie jest” - <https://www.youtube.com/watch?v=DITq-GSu3S4>

**Praca plastyczna „Latawiec”** – wykonaj kolorowy latawiec, po skończeniu możesz z nim zatańczyć. Będą ci potrzebne materiały: nitka, kolorowe kartki ksero, serwetki obiadowe w różnych kolorach, pisaki, nożyczki (fot. 1).

Wykonanie – w kartce robisz dziurkę, zaginasz górne rogi i obcinasz dolne (fot. 2); malujesz buzię, przeplatasz przez dziurkę nitkę, zawiązujesz (fot. 3); na ogonie latawca przywiązujesz kokardki wykonane z serwetek (fot. 4).

Monika Wyrwa-Kluz, Elżbieta Kaczmarek, Mateusz Kluz

# Słoneczne zabawy

Zabawy z wiatrem, deszczem i słońcem są bardzo lubiane przez dzieci!

## Nie dzień dobry

W Moniki-Kluz i Mateusza Kluz

Nie dzień dobry przywitamy się wesoło!  
Nie dzień dobry zatańczymy razem wesoło!  
Nie dzień dobry podamy sobie rękę!  
Nie dzień dobry pokłaskocimy sobie wesoło!  
graj naszą piosenkę!

Instrumentacja: Zwerdka, pła lub grzechotka. Refren: janczary 3 i palkucki, tamborino.

Taniec w parach: Zwerdka podane rękę, witane się, darte wachy własny no, podane dło ręk, wyczeranie teni, tancze, kaskane, tupanie, podskoki. Refren: młynki, ractwane, ractwane nad głowę, tancze w małych kolebkach, w parach!

## Latawiec

Warto wykonać wraz z dziećmi kolorowe latawce – jeśli tylko pogoda sprzyja – i wypróbować taniec z latawcami!

- potrzebny nitka, kolorowe kartki ksero, serwetki obiadowe w różnych kolorach, pisaki, nożyczki (fot. 1)
- wykonanie:
  - w kartce robimy dziurkę, zaginamy górne rogi i obcinamy dolne (fot. 2)
  - malujemy buzię, przepłakujemy przez dziurkę nitkę, zawiązujemy (fot. 3)
  - na ogonie latawca przywiązujemy kokardki wykonane z serwetek (fot. 4)

nr 7 4302402 **Pracownia** program nauczania 2015



**Wiersz pt. „Zamek z piasku”** Danuta Gellnerowa – dla dzieci młodszych.

Słońce złote, piasek złoty –  
trzeba brać się do roboty!  
Wybudować złote schody,  
złotą fosę pełną wody,  
zamek krzywy albo prosty  
i zwodzone cztery mosty.  
I otworzyć złote bramy  
dla kolegów i dla mamy.

Odpowiedz na pytania rodzica: Co można wybudować z piasku?; Z czego może składać się taki zamek?.

Zapraszam do przypomnienia **zabawy muzyczno – ruchowej pociąg z przystankami** -

<https://www.youtube.com/watch?v=EDrrPaglVII> .

**Zabawa przy piosence „Opalamy brzuszki”** -

<https://www.youtube.com/watch?v=Y18aFHAXLt0>.

Leżysz na podłodze na plecach. Odwracasz się zgodnie z treścią piosenki na brzuch, plecy, brzuch, itp.

Opalamy nad morzem, opalamy brzuszki,  
A jak brzuszki opalimy, to się odwrócimy,  
Opalamy nad morzem, opalamy plecy,  
A jak plecy opalimy, to się odwrócimy.

**Wykonaj pracę plastyczną** – pomaluj dłoń farbą, odbij ją na kartce papieru i stwórz swój własny obrazek. Pomocą niech będzie dla ciebie filmik z przykładami prac plastycznych wykonanych z pomalowanych i odbitych dłoni.

<https://www.youtube.com/watch?v=F1ldW7hChek> – „Kolorowe cudaki”.

**Piątek 12.06.2020r. – „Przy ognisku ”**


Wakacje nad rzeką.



**Gdzie możemy jeszcze wypoczywać?:**







## Wakacje w mieście.







Określ na podstawie obrazków co można robić w mieście w czasie wakacji (np. bawić się na placu zabaw, jeździć na hulajnodze, bawić się w wesołym miasteczku, jeść lody, bawić się w parku, bawić się w domu. Pomyśl co można jeszcze innego robić.

**Narysuj i pokoloruj domy wg kodu.**

**Wakacje na wsi.**  
Co można robić na wsi?







**Pamiętaj aby szanować przyrodę.**

**Rozmowa na temat spędzania czasu przy ognisku.** Rodzic pyta dziecko, gdzie można rozpalić ognisko, przypomina o zasadach bezpieczeństwa. Pyta również, co można robić, siedząc przy ognisku (Piec kielbaski, ziemniaki, opowiadać historie, grać na gitarze, śpiewać).

Posłuchaj piosenek, które można śpiewać siedząc wieczorem przy ognisku :

<https://www.youtube.com/watch?v=ZGs6iGyBDRM> – piosenka harcerska „Ogień”

<https://www.youtube.com/watch?v=kYV0bS0bUYE> – piosenka na ognisko, biwak pt. „harcerka i harcerz”

Zabawa muzyczno - ruchowa „Gąsienica”. -  
<https://www.youtube.com/watch?v=XMqmnqZ-zqw>

Ćwiczenia gimnastyczne -

<https://www.youtube.com/watch?v=OcOlysQ7HZE> Trening ogólnorozwojowy dla rodziców z dziećmi

Ćwiczenia gimnastyczne dla dzieci młodszych – gimnastyka dla dzieci w domu z czapkami.


<https://www.youtube.com/watch?v=rLLcZ2SxMSU>

Dla chętnych dzieci.




Imię: \_\_\_\_\_ Rodzicielskie Inspiracje.pl Data: \_\_\_\_\_

Do którego punktu trafią postacie z pól A, B i C?



A B C





1 2 3

www.rodzicielskieinspiracje.pl

Imię: \_\_\_\_\_ Rodzicielskie Inspiracje.pl Data: \_\_\_\_\_

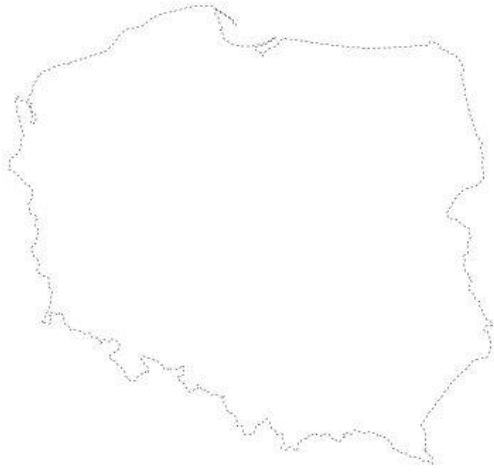
Wskaż drogę do Pałacu Kultury.

www.rodzicielskieinspiracje.pl

Imię: \_\_\_\_\_ Rodzicielskie Inspiracje.pl Data: \_\_\_\_\_

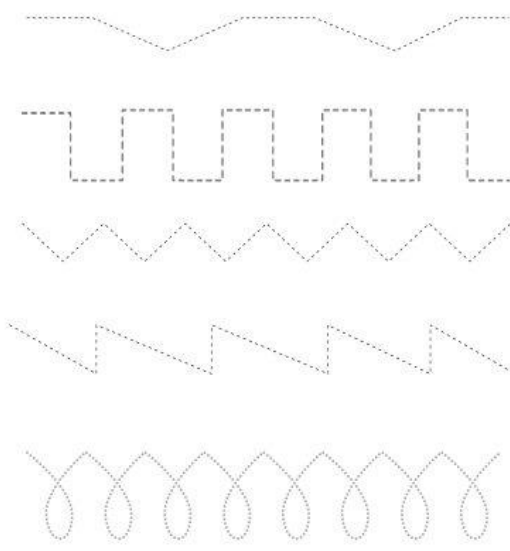
Rysuj po śladzie.



www.rodzicielskieinspiracje.pl

Imię: \_\_\_\_\_ Rodzicielskie Inspiracje.pl Data: \_\_\_\_\_

Rysuj po śladzie.



www.rodzicielskieinspiracje.pl

Imię: \_\_\_\_\_ Rodzicielskie Inspiracje.pl Data: \_\_\_\_\_

Rysuj po śladzie.

www.rodzicielskieinspiracje.pl

Imię: \_\_\_\_\_ Rodzicielskie Inspiracje.pl Data: \_\_\_\_\_

Rysuj po śladzie.

www.rodzicielskieinspiracje.pl

Imię: \_\_\_\_\_ Rodzicielskie Inspiracje.pl Data: \_\_\_\_\_

Rysuj po śladzie.

www.rodzicielskieinspiracje.pl

Imię: \_\_\_\_\_ Rodzicielskie Inspiracje.pl Data: \_\_\_\_\_

Dopasuj brakujący element.

www.rodzicielskieinspiracje.pl



Imię: \_\_\_\_\_ Rodzicielskie Inspiracje.pl Data: \_\_\_\_\_

Połącz pary.

www.rodzicielskieinspiracje.pl

Imię: \_\_\_\_\_ Rodzicielskie Inspiracje.pl Data: \_\_\_\_\_

Połącz pary.

www.rodzicielskieinspiracje.pl

Imię: \_\_\_\_\_ Rodzicielskie Inspiracje.pl Data: \_\_\_\_\_

Połącz pary (mały z dużym).

www.rodzicielskieinspiracje.pl

Imię: \_\_\_\_\_ Rodzicielskie Inspiracje.pl Data: \_\_\_\_\_

Policz i zaznacz prawidłową odpowiedź.

www.rodzicielskieinspiracje.pl

Imię: \_\_\_\_\_ Rodzicielskie Inspiracje.pl Data: \_\_\_\_\_


Policz i zaznacz prawidłową odpowiedź.








www.rodzicielskieinspiracje.pl

Imię: \_\_\_\_\_ Rodzicielskie Inspiracje.pl Data: \_\_\_\_\_

Policz i pokoloruj odpowiednią liczbę kwadratów.



www.rodzicielskieinspiracje.pl

Imię: \_\_\_\_\_ Rodzicielskie Inspiracje.pl Data: \_\_\_\_\_

## Znajdź wyrazy

Wyrazy mogą być ukryte pionowo lub poziomo.

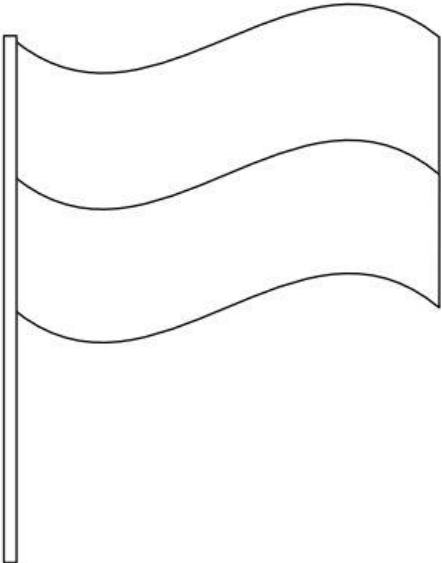
D	P	O	L	S	K	A	O
O	Y	D	A	Z	O	P	L
F	E	G	K	E	R	Q	B
L	B	C	C	A	U	J	K
A	F	P	O	L	A	K	T
G	Q	M	J	I	E	V	P
A	T	R	C	A	W	A	Y
A	O	R	Z	E	Ł	P	R
R	T	A	M	L	K	U	S
U	N	K	G	O	D	Ł	O

FLAGA, GODŁO, POLSKA, POLAK, ORZEŁ

www.rodzicielskieinspiracje.pl

Imię: \_\_\_\_\_ Rodzicielskie Inspiracje.pl Data: \_\_\_\_\_

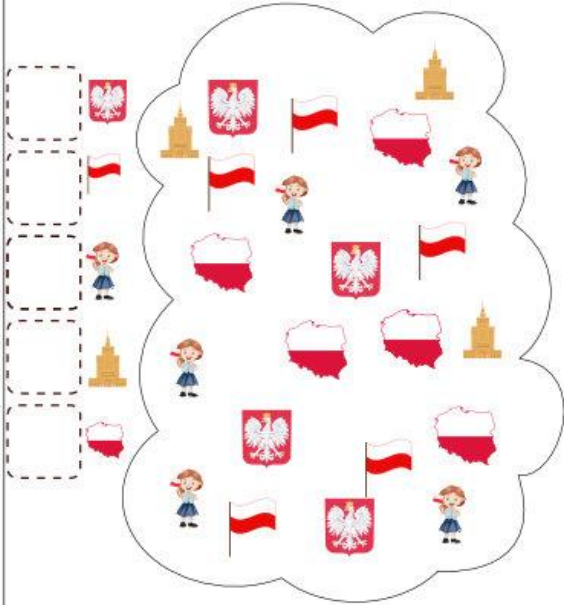
Pokoloruj flagę Polski.



www.rodzicielskieinspiracje.pl

Imię: \_\_\_\_\_ Rodzicielskie Inspiracje.pl Data: \_\_\_\_\_

Policz i wpisz cyfrę lub narysuj odpowiednią liczbę kropek.



# Puzzle

